

DER PSYCHONAUT

Wintersemester
24/25



Der Psychonaut

Das Handbuch für Psychologiestudierende

Vorwort

Liebe Leser:innen,

passend zum Start in das neue Semester liegt hier vor euch die aktuelle 13. Auflage des **Psychonauten**, dem Handbuch rund um das Studium der Psychologie in Innsbruck.

*Der Psychonaut wird euch präsentiert
von eurer **Institutsgruppe** und eurer **Studierendenvertretung**.*

Zuallererst möchten wir uns bei Fe und Tjark für ihre unermüdliche Arbeit an den ersten beiden und bei Sebi, bei Stephan, bei Jonas und Johannes für alle darauffolgenden Ausgaben bis zu diesem Psychonauten bedanken.

Diese Broschüre ist hauptsächlich für Studienanfänger:innen gedacht, denen wir hiermit einen guten Studienstart und ein erfolgreiches Studium wünschen möchten. Wenn ihr **Fragen oder Probleme** habt, meldet euch einfach beim **Beratungsdienst der Institutsgruppe (IG) im Studiraum oder auf Discord oder** schickt eurer **Studienvertretung (StV)** eine Nachricht auf Instagram oder per E-Mail an **stv-psychologie@oeh.cc**.

Auch allen anderen wünschen wir ein fantastisches, spannendes und erfolgreiches Studium. Schön, dass ihr den Psychonauten auch nach dem ersten Semester noch lest. Hoffentlich konntet auch ihr noch das eine oder andere über das Studium oder Innsbruck herausfinden.

Zum Abschluss möchten wir uns noch bei allen Personen bedanken, die bei der Entstehung des Psychonauten geholfen haben. Ohne euch wäre dieses Projekt nicht jedes Jahr aufs Neue möglich.

Make yourself comfortable,

Yannik, Nadya & Anna

Inhalt

Vorwort	2
Inhalt	3
Die Fachschaft Psychologie	5
<i>Studienvertretung (StV)</i>	5
<i>Institutsguppe Psychologie (IG)</i>	9
<i>Projekte von Studierenden</i>	10
Bachelorstudium laut Curriculum 2019	12
<i>Modulprüfungen</i>	12
<i>Praxis</i>	13
<i>Bachelorarbeit</i>	15
<i>Berechnung der Bachelornote</i>	16
<i>Einreichen des Bachelors</i>	16
<i>Checkliste Bachelor</i>	17
<i>Empfohlener Studienverlauf Bachelor</i>	18
<i>Anrechnung voriger Studien</i>	20
<i>Studienstart im Sommersemester – Bachelor und Master</i>	20
Masterstudium	22
<i>Übergang in den Master</i>	22
<i>Pflicht- und Wahlmodule</i>	23
<i>Masterarbeit</i>	23
<i>Abschließen des Masterstudiums</i>	24
<i>Ablauf der Abschlussprüfung (nur Master)</i>	26
<i>Empfohlener Studienverlauf Master</i>	26
Studium Allgemein	29
<i>Pflicht- und Wahlmodule</i>	29
<i>Lehrveranstaltungsanmeldung</i>	29
<i>Prüfungsmodifikation bei psychischen und/oder physischen Einschränkungen</i>	30
<i>Allgemeine Seminarplatzvergabe – Präferenzsystem</i>	31
<i>Prüfungswiederholung</i>	34
<i>Studiengebühr</i>	35
<i>Ethikbeirat</i>	35
<i>Mitbelegung</i>	36
<i>Testothek</i>	37
<i>Weiterbildung und extracurriculare Aktivitäten</i>	37
<i>Stipendien</i>	39
<i>Leistungsstipendium der LFU</i>	40
<i>Auslandsaufenthalt</i>	41

Lost & Found – das virtuelle Fundbüro.....	44
Rechtliches	44
Uni Allgemein.....	45
Wegweiser.....	45
Österreichische Hochschul:innenschaft.....	45
sh.asus	47
Studienabteilung.....	47
Studia-Buchhandlung.....	48
Mensen und Cafés	49
Universitäts- und Landesbibliothek (ULB)	49
Lernplätze.....	52
Uni Online.....	52
Uni-Homepage	52
Zwei-Faktor-Authentifizierung.....	53
Uni-Webmail.....	53
LFU:online.....	54
OLAT	55
Uninetzwerk-Zugänge.....	56
ULB-Literatursuche	57
Wichtige Webseiten	60
Datenbanken und Suchmaschinen für wissenschaftliche Texte	61
Umfragetools.....	63
Wichtige Software für Studierende.....	63
Innsbruck Allgemein	67
Gesundheit.....	67
Nightline Innsbruck.....	68
Parken	69
Fahrrad.....	69
Öffentliche Verkehrsmittel.....	70
Melden und Wohnen	71
Fundbüro.....	74
Freizeitticket Tirol.....	74
Anhang.....	75
Fristen	75
Pläne.....	76
Anlaufstellen	84
Lehrende und Sekretär:innen.....	88
Stichwortverzeichnis.....	94
Disclaimer.....	98

Die Fachschaft Psychologie

Der Psychonaut entsteht jährlich in enger **Zusammenarbeit von Institutsgruppe (IG) und Studierendenvertretung (StV)**, die gemeinsam die Fachschaft der Psychologie bilden, und soll dir insbesondere zum Studienbeginn eine Hilfe sein – nicht nur was die Uni an sich angeht, sondern auch bezüglich der Stadt Innsbruck. Du findest hier daher alles Wichtige zum Studium inklusive übersichtlichen Studienverläufen, Know-How zum Präferenzsystem für die Seminaranmeldung, Pläne der Uni und Büros mit allen Anlaufstellen, die du so brauchst, und noch vieles, vieles mehr. Im Folgenden erstmal ein paar Infos dazu, von wem hier überhaupt die Rede ist, wenn wir von StV und IG schreiben.

Studienvertretung (StV)

Die StV ist dazu da, deine Interessen auf Institutsebene zu vertreten. Sie ist deine erste Anlaufstelle bei Problemen im Studium oder mit Lehrenden. Die StV wird alle 2 Jahre gewählt. Da fünf Vertreter:innen gewählt werden, hast du 5 Stimmen, die du vergeben kannst. Weitere Informationen findest du unter „Anlaufstellen“ (S. 84). Auf Fakultätsebene werden deine Interessen von der Fakultätsvertretung umgesetzt. Die FV wird nicht gewählt, sondern setzt sich aus, von der StV entsandten, Vertreter:innen zusammen. Die Ebene der Universität wird von der österreichischen Hochschülerinnen- und Hochschülerschaft vertreten – mehr dazu unter Uni Allgemein (S. 45).

Mitglieder der StV sind derzeit Anna Theil (Vorsitzende), Deszö Antal (1. Stellvertretender Vorsitzender), Simon Kistler (2. Stellvertretender Vorsitzende) und Nadya Sperner. Du kannst gerne jederzeit per E-Mail oder Instagram mit ihnen Kontakt aufnehmen (S. 84).

Wenn du über alle Projekte und Neuigkeiten informiert werden willst, kannst du auf die unsere Webseite und unseren Discordserver gehen oder der StV auf Instagram (@stv_psychologie_uibk) folgen.

Damit du die Fachschaft besser kennenlernen kannst, haben wir auf den folgenden Seiten Steckbriefe der einzelnen StV-Mitglieder und ein Foto der IG vorbereitet.



Name: Anna (Theil)

Semester: 5. Master

Alter: 23

Berufswunsch: Lehre? Marketing? HR?!

Lieblingsplatz in Innsbruck:

überall, wo man gut essen gehen kann

Über das könnte ich spontan 20min referieren:

Über was nicht?? try me

Lieblingstierbaby: Elsi <3



Name: Dezső Antal

Semester:

1. Master (hoffentlich)

Alter: 22


Berufswunsch: Klinischer Psychologe, vielleicht auch ein anderer Sozialberuf

Lieblingsplatz in Innsbruck: Studiraum

Über das könnte ich spontan 20min referieren:

Irgendwas mit Technik

Lieblingstierbaby: Yoshi „Langhaarcollie“ Collie



Name: Simon Kistler

Semester: 5. Master

Alter: 25

Berufswunsch: Human Resources Generalist

Lieblingsplatz in Innsbruck: Höttinger Alm

Über das könnte ich spontan 20min referieren:

Warhammer

Lieblingstierbaby: Bärenbabies





Name: Nadya

Semester: Fertig (PiA)

Alter: 24

Berufswunsch:

Tiefenpsychologische Psychotherapeutin

Lieblingsplatz in Innsbruck:

Am Inn mit schönem Bergpanorama

Über das könnte ich spontan 20min referieren:

Emotionale Kompetenz

Lieblingstierbaby: Herku



Wir suchen dich! ... und natürlich auch dein Lieblingstier.

Die StV sucht momentan neue Mitglieder und freut sich über alle, die Lust darauf haben an tollen Projekten mitzuwirken (und in diesem Handbuch verewigt zu werden).

Schreibt uns gerne auf Instagram, Discord, per Mail oder kommt zur Fachschaftssitzung!



Die Institutsgruppe (IG) (Abbildung ähnlich)

Institutsguppe Psychologie (IG)

Die IG ist eine **Gruppe von aktiven Studierenden, die daran arbeitet, die Studiensituation für alle zu verbessern**. Die Mitglieder sind im Gegensatz zur StV nicht gewählt, sondern arbeiten unabhängig von universitären Strukturen. Auch verstehen sie sich als nicht politisch, sondern ausdrücklich nur am Verbessern und Ergänzen der Studiensituation interessiert. Die meisten StV Mitglieder kommen aus der IG und beide arbeiten normalerweise eng zusammen. So unterstützt die IG die StV z.B. bei ihren Beratungsaufgaben. Wenn du also Probleme oder Fragen zum Studium hast, kannst du damit auch jederzeit zur IG kommen.

Zu diesem Zweck findet während des Semesters täglich am **Montag, Mittwoch und Freitag zwischen 12 Uhr und 14 Uhr ein Beratungsdienst im Studiraum** (S. 11) statt.

Während dieser Zeiten steht immer ein Fachschaftsmitglied bereit, das sich freut, wenn du es mit allen möglichen Fragen und Belangen löcherst – sei es zum Thema Studium, Probleme mit Lehrveranstaltungen oder einfach nur „Wo finde ich dieses und jenes?“. Außerdem kannst du während der **Beratungszeiten** auch **Bücher, DVDs, Presenter und Diktiergeräte** aus der Alternativbibliothek ausleihen und zurückgeben oder **Skripte binden** lassen. Den Beratungsdienst erkennst du übrigens am Psychohodie (siehe nächste Seite).

Ein weiterer Tätigkeitsbereich der IG ist die Organisation aller möglichen Veranstaltungen für Studierende. Diese reichen von der **Psychoparty** bis hin zu den **Erstsemestertutorien** uvm. Alle Veranstaltungen (und noch mehr) werden auch über die Instagramseite der StV angekündigt! (S. 60)

*Die IG sucht stets engagierte Studierende und neue Ideen. Wenn du bei der IG mitmachen, einfach nur bei einem Projekt mithelfen möchtest, eine neue (Veranstaltungs-) Idee hast oder einfach nur einen Einblick in die Organisation der bisherigen Veranstaltungen bekommen möchtest, kannst du entweder jederzeit den Beratungsdienst oder die StV anquatschen oder einfach **mittwochs um 19⁰⁰ Uhr** zur nächsten Fachschaftsitzung in den **Studiraum** bzw. auf **unseren Discord** kommen (auch unangemeldet!).*

Projekte von Studierenden

Es gibt mehrere große Projekte, die von Studierenden der Psychologie ins Leben gerufen wurden.

Der **Psychonaut** zählt natürlich auch dazu – aber nachdem du ihn bereits in der Hand hast, brauchen wir ihn nicht großartig zu beschreiben, oder?

Unsere Webseite: DerPsychonaut.at

Auf unserer Webseite findest du gebündelte Informationen zum Aufnahme-test, dem Bachelor, Master und dem Studieren in Innsbruck. Wenn du diesen Psychonauten liest, hast du es wahrscheinlich schon ins Studium geschafft und fällst damit aus der Hauptzielgruppe raus. Trotzdem hilft dir vielleicht ein Blick in das FAQ der Webseite an manchen Punkten des Studiums. Außerdem sieht sie echt schön aus, also kannst du auch einfach mal so reinschauen.

Psychohoodie

Seit dem WS 2018/2019 bietet die Fachschaft Psychologie einen eigenen Kapuzen-Pullover an, mit dem du modebewusst deine universitäre Loyalität zur Schau tragen kannst. Die Hoodies sind aus reiner Baumwolle, kuschelig warm und in bislang 5 bunten Geschmacksrichtungen (black, navy blue, nordic blue, dark cherry und radiant purple) zum Sammeln und Tauschen erhältlich, mit einem hochwertigen Rückenaufdruck und gesticktem Emblem auf der Brust.

Zu Beginn eines Semesters sammeln wir im Zeitraum einiger Wochen eure Bestellungen und verkaufen die Pullis dann zum reinen Selbstkostenpreis. Halte die Augen offen nach unseren gelegentlichen Verkaufsständen im Studiraum und bei Einführungsveranstaltungen. Termine werden jeweils im Voraus über unsere Web- und Instagramseite bekanntgegeben.

Psychoparty

Die Psychoparty ist DAS Event des Semesters und wird von engagierten Fachschaftler:innen für alle Psychologiestudierenden und deren Freund:innen organisiert. Ausgefallene Mottos, geheimnisvolle Gast-DJs und vieles mehr sorgen hier für den Spaß eures Lebens! Wir freuen uns, wenn ihr vorbeikommt und durch die Eintrittsgelder so weitere Fachschaftsprojekte unterstützt. Über helfende Hände freuen wir uns natürlich auch :)

Studiraum

Der Studiraum ist der Raum für alle Lebenslagen in der Uni. Betreut wird er von der Fachschaft. Hier findest du eine **Kaffeemaschine** und gratis Kaffee,



Abbildung 1: QR-Code zur Alternativbibliothek

Sofas und einen **PC-Arbeitsplatz** mit Drucker. Außerdem beherbergt der Studiraum die **Alternativbibliothek**, in der du während den Beratungszeiten Bücher aus allen Bereichen der Psychologie ausleihen kannst. Zusätzlich kannst du im Studiraum DVDs, Spiele und Presenter ausleihen. Eine Liste der Bücher und DVDs findest du mit dem QR-Code. Im Studiraum findest du auch so gut wie immer Studierende aus höheren Semestern sowie während des Semesters

am **Montag, Mittwoch und Freitag von 12 bis 14 Uhr den Beratungsdienst**, an die du alle Fragen von Studienorganisation bis hin zur Freizeitgestaltung loswerden kannst. Der Studiraum ist im **2. Stock der Universitätsstraße 5-7**, Raumnummer 2S08. Falls gerade niemand da ist, kannst du dir einen Raumchip bei Claudia Rainer ausleihen.

Discord Server

Der offizielle Psychologie Innsbruck Discord Server bietet viele studienrelevante Funktionen. Allen voran ermöglicht er den Austausch zwischen Studierenden, aber auch Praktikumsausschreibungen, Versuchsproband:innensuche,




Abbildung 2: QR-Code zu unserem Discord Server

Lernunterlagen und veranstaltungsspezifische Kanäle sind frei zugänglich. Selbstverständlich kannst du dich hier auch einfach mal zum gemeinsamen Zocken treffen. Du bist schon überzeugt? Dann scann einfach den QR-Code!

Gemeinschaftsaktionen

Wir planen immer wieder auch einzelne Events für Studierende. Dazu zählen z.B. Barabende, Kinobesuche, Wanderungen, letztere sind auch mal ein Pub-Quiz und ein Schachturnier dabei rausgekommen. Wenn du Feedback zu den Aktivitäten hast oder selbst

gerne mal eine veranstalten möchtest, dann melde dich gerne bei der StV oder der IG, wir freuen uns immer über neuen Input!

Inaktive Projekte

Da Studierende meistens nicht für immer an der Uni bleiben und sowas auch Arbeit bedeuten kann, gibt es natürlich auch einige Projekte, die momentan leider etwas in Vergessenheit geraten sind. Dazu zählen z.B. das Psychopano-rama, eine Vortragsreihe, in der Psycholog:innen ihre Berufe vorstellen, oder das PmC (Psychology meets Cinema), wo wir zusammen einen Film schauen und danach einen Vortrag eines/einer Lehrenden zu dem Thema anhören. Natürlich gibt es noch jede Menge andere Ideen, die du dir im Studiraum anschauen kannst. Solltest du Interesse haben, eines dieser Projekte wieder aufleben zu lassen, komm doch gerne mal bei einer unserer IG-Sitzungen vorbei :)

Bachelorstudium laut Curriculum 2019

Dieses Curriculum gilt für alle Studierenden, die nach dem 1. Oktober 2019 ihr Studium begonnen haben. Um dir eine Übersicht über den Aufbau deines Studiums zu geben, haben wir hier eine Zusammenfassung des Curriculums erstellt. Das vollständige Curriculum findest du auf der Uniwebseite¹.

Das Studium besteht aus

- 19 Pflichtmodulen
- 2 Wahlmodulen (von vier möglichen)
- 20h Versuchspersonenstunden
- 280h Praktikum, die komplett in einem oder in zwei Teilen von mindestens 140h absolviert werden können.

Du schließt mit dem Grad Bachelor of Science (B.Sc.) ab. Der Bachelorabschluss berechtigt nicht dazu, den Titel „Psycholog:in“ zu tragen².

Modulprüfungen

In allen Vorlesungen müssen Prüfungen abgehalten werden. Dies sind meistens Multiple Choice Prüfungen, prinzipiell ist der Prüfungsmodus aber den

¹ <https://www.uibk.ac.at/service/c101/mitteilungsblatt/2018-2019/35/mitteil.pdf>

² <https://www.ris.bka.gv.at/Dokumente/Bundesnormen/NOR40155190/NOR40155190.pdf>

Dozierenden selbst überlassen. Im Normalfall bekommst du am Anfang der Vorlesung entsprechende Informationen. Normalerweise wird für jede Vorlesung eine eigene Prüfung gehalten, aber es gibt Ausnahmen. Folgende Vorlesungen werden jeweils als Modulprüfungen geschrieben: Allgemeine Psychologie I & II, Biologische Psychologie I & II, Entwicklungspsychologie I & II, Klinische Psychologie I & II, Psychopathologie I & II, Arbeits-, Organisations- und Wirtschaftspsychologie I & II sowie Sozialpsychologie I & II. Die Prüfung findet erst statt, wenn beide Veranstaltungen gelaufen sind. Du kannst diese Prüfung auch schreiben, wenn du nicht bei der jeweils ersten VO angemeldet warst. D.h. du kannst mit einem Start im Sommersemester trotzdem an allen Modulprüfungen teilnehmen.

Praxis

Versuchspersonenstunden (VPS)

Der Studienplan verpflichtet dich dazu, während des Studiums 20 Stunden an Experimenten und Studien teilzunehmen. Diese VPS können nur am **Institut für Psychologie Innsbruck** absolviert werden. Versuche finden fast laufend am Institut statt und Versuchspersonen werden immer gesucht. Finden kannst du diese in der Facebookgruppe³ für VPS, auf unserem Discord oder im Sona-System. Außerdem werden über die Uni-E-Mail-Adresse immer wieder Onlinefragebogen sowie Einladungen zu Experimenten verschickt, die du ausfüllen bzw. an denen du teilnehmen kannst.

ACHTUNG! Vor kurzem gab es eine Änderung der Uni zu den Newslettern. Wenn du Emails zu den Experimenten und Fragebögen erhalten möchtest, musst du dich dazu auf LFU:online unter "Meine Daten" -> "Systemeinstellungen" aktiv für den Newsletter "Sozialwissenschaftliche Umfragen" anmelden.

In Vorlesungen werden ab und an Experimente angekündigt, außerdem kannst du an den Aushängen im Institut Versuchsankündigungen finden. Deine gesammelten VPS kannst du auf LFU:online einsehen, sie werden bei deinen bereits eingetragenen Noten mit aufgelistet. Beachte bitte, dass es auch eine Weile dauern kann, bis Probandenstunden eingetragen werden.

³ <https://www.facebook.com/groups/PsychologieUibkStudien/>

Seit kurzem gibt es an der Uni auch das Sona-System. Hier kannst du dich für Experimente an- und abmelden und deine über das System gesammelten Stunden einsehen. Für nähere Informationen, z. B. wie du dir einen Account erstellst, dich für Experimente anmeldest oder ein FAQ, schau am besten auf der Webseite der Uni vorbei⁴.

Praktikum

Das Curriculum sieht 280h Praktikum vor. Im empfohlenen Studienverlauf (im Anhang des Curriculums) sind diese im 5. Semester angesiedelt. Wenn du das Praktikum aber nicht während des Semesters und/oder außerhalb von Innsbruck absolvieren willst, so dass du es nicht mehr zu den Vorlesungen und Seminaren schaffst, kannst du das Praktikum auch in die Ferien verlegen. Im Studienplan wird das Praktikum erst ab dem 4. Semester empfohlen, theoretisch kannst du es auch schon im 1. Semester machen. Nachdem du das Praktikum absolviert hast, kannst du die Praxisreflexion belegen (siehe nächster Abschnitt). Zu empfehlen ist das Praktikum vor dem 6. Semester, nur dann ist es dir möglich, die Praxisreflexion in Regelstudienzeit abzuschließen. Bei vielen Stellen ist ein Praktikum erst mit Abschluss des 4. Semesters möglich, jedoch solltest du dich am besten schon früher um einen Platz kümmern, da beliebte Stellen durchaus auch mal ein Jahr im Voraus schon vergeben werden. Wichtig ist, dass du deine Praxiserfahrung bei einer „Einrichtung mit psychologischer Tätigkeit“ und unter Anleitung eines Psychologen/einer Psychologin absolvierst. Denk daran, dass diese Person einen Master oder ein Diplom haben muss. Du kannst dein Praktikum auch in (maximal) zwei Teile von jeweils mindestens 140h aufsplitten, zum Beispiel, um Erfahrungen an verschiedenen Einrichtungen zu sammeln. Nach Abschluss deines Praktikums und der Praxisreflexion kannst du deine Praktikumsbestätigung zusammen mit deinem Praktikumsbericht und den schon erwähnten 20 Versuchsprobandenstunden im Büro für Studienangelegenheiten bei Claudia Rainer abgeben. Dabei musst du das (am Computer) ausgefüllte Formblatt⁵ zur Praxisbestätigung und eine Studienbestätigung mitbringen. Am besten bringst du alles einfach bei der Praxisreflexion mit.

⁴ <https://www.uibk.ac.at/de/psychologie/labsystem/guide-fuer-studierende/>

⁵ https://www.uibk.ac.at/media/filer_public/05/a4/05a4b439-9e78-47cb-97b3-c36d3fc21686/praxis-bachelor-2019-psychologie.pdf

Für alle, die auf der Suche nach einem Praktikumsplatz sind, oder einen Platz empfehlen möchten, gibt es die Praktikumsdatenbank der PsyFaKo⁶. Hier könnt ihr z.B. nach Arbeitsbereich und Vergütung filtern oder direkt in eurer Wunschstadt suchen. Die Liste lebt von euren Beiträgen, also tobt euch gerne aus!

PS: an dieser Stelle ein herzliches RIP an unseren Praktikumsordner auf Olat. Er hat sich tapfer gehalten, musste sich aber am Ende doch geschlagen geben.

Praxisreflexion

Nachdem du das Praktikum absolviert hast, kannst du das Seminar Praxisreflexion belegen. Es wird dabei sehr empfohlen, dass das Praktikum schon komplett abgeschlossen wurde. Mindestens die Hälfte der Stunden musst du aber zur Belegung absolviert haben. Bei Fragen dazu kannst du dich auch an deine Lehrperson wenden.

Praktikumsbestätigung

Die Praktikumsbestätigung findest du auf der Institutswebseite unter dem Punkt Formulare. Nachdem du sie ausgefüllt hast, muss sie nur noch von deiner Betreuung unterschrieben werden. Reminder: es muss sich um eine:n absolvierte:n Psycholog:in (Diplom/Master) handeln!⁷

Sollte deine Praktikumsorganisation eine Bestätigung fordern, dass du das Pflichtpraktikum benötigst, kannst du ihnen das Curriculum schicken oder dir eine Bestätigung von Frau Claudia Rainer ausstellen lassen.

Bachelorarbeit

Die Bachelorarbeit wird im Rahmen des Forschungsseminars I (Start immer im WS, muss vor dem zweiten Teil absolviert werden) und II geschrieben und hat einen Umfang von 15 ECTS Punkten. Die Bachelorarbeit stellt den Nachweis dar, dass du in der Lage bist, unter Anleitung psychologische Forschungsarbeiten durchzuführen, welche den Standards der psychologischen Forschung in theoretischer und methodischer Hinsicht entsprechen. In der Regel beinhalten Bachelorarbeiten empirische Untersuchungen, es sind bei manchen Betreuer:innen aber auch theoretische Arbeiten möglich. Mehrere Studierende

⁶ <https://psyfako.org/praktikumsdatenbank/>

⁷ <https://www.uibk.ac.at/de/psychologie/studium/formulare/>

können eine Arbeit zusammen verfassen, allerdings muss dann die Leistung jeder Person gesondert gekennzeichnet sein und jeweils einen Arbeitsumfang von 15 ECTS Punkten umfassen, also ausführlicher und länger sein.

ACHTUNG! Es ist momentan kein Onlineseminar für das Forschungsseminar I vorgesehen. Solltest du im 5. Semester z.B. ein Auslandssemester machen, verschiebt sich der Start des Seminars voraussichtlich um ein Jahr und es kann keine Garantie auf Einhaltung der Regelstudienzeit mehr gegeben werden.

Berechnung der Bachelornote

Für die Berechnung deiner Bachelornote wendest du dich am besten direkt an das Prüfungsreferat⁸. Vergiss dabei in deiner E-Mail nicht, deine Matrikelnummer und deine Studienrichtung mit anzugeben. Nähere Informationen dazu, insbesondere zum „wie wird sie berechnet?“, findest du unter ⁹. Für eine vorläufige Bachelornote kannst du dich ebenfalls beim Prüfungsreferat melden.

Einreichen des Bachelors

Wenn du alle Noten einschließlich deiner BA-Arbeit erhalten hast und das Praxismodul erledigt hast, musst du alle deine Noten im Prüfungsreferat einreichen, um dein Zeugnis zu erhalten. Dazu benötigst du die Formulare „Nachweis über die Bachelorarbeit“ und das „Prüfungsprotokoll“. Beide Formulare findest du online auf der Webseite der Uni¹⁰. Diese Formulare musst du ausfüllen und zum Prüfungsreferat bringen. Mittlerweile es dies auch per Mail möglich, dafür muss der Mail aber zusätzlich der Scan eines Lichtbildausweises angehängt werden.

Wenn alles in Ordnung war, kannst du innerhalb von 2-3 Wochen mit einer Eintragung als Absolvent:in des Bachelors rechnen. Mit etwas Zeitabstand wirst du informiert, dass du nun dein Zeugnis aus dem Prüfungsreferat abholen kannst. Dafür musst du im LFU einen Termin beim Prüfungsreferat vereinbaren. Das kann in den (Sommer)Ferien aber auch länger dauern.

⁸ <http://www.uibk.ac.at/fakultaeten-servicestelle/pruefungsreferate/>

⁹ <http://www.uibk.ac.at/fakultaeten-servicestelle/pruefungsreferate/leitfaden-sd/#Vorl.-Durchschnittsnote>

¹⁰ <https://www.uibk.ac.at/studium/angebot/ba-psychologie-19w/>

Checkliste Bachelor

Um dein Bachelorstudium abschließen zu können, musst du einige Formulare bei verschiedenen Personen abholen und einreichen. Damit du rechtzeitig und stressfrei dein Masterstudium beginnen kannst, ist hier eine Checkliste für den Abschluss des Bachelors.

- Alle Prüfungen/Seminare absolviert und auf LFU:online eingetragen
- Alle Versuchspersonenstunden (20h) absolviert und auf LFU:online eingetragen
- Praktikum (280h) absolviert
- Bachelorarbeit fertig und eingereicht und auf LFU:online eingetragen

Einzureichen beim Büro für Studienangelegenheiten Claudia Rainer:

- Praxisnachweise
 - Nachweis der Versuchspersonenstunden (Studienerfolgsnachweis)
 - Praktikumsbestätigung (S. 15)

Einzureichen im Prüfungsreferat:

- Studienerfolgsnachweis
- Prüfungsprotokoll¹¹
- Nachweis über die Bachelorarbeit¹²

Sobald du als Absolvent:in eingetragen bist

- Auf LFU:online in den Master einschreiben

Die Weitermeldung für den Master erfolgt im LFU. Über den Reiter "meine Studienbewerbungen" kannst du eine normale Bewerbung für den Master Psychologie tätigen. Diese sollte im Regelfall nach wenigen Tagen angenommen werden. Du musst dich nicht neu immatrikulieren.

¹¹ https://www.uibk.ac.at/fakultaeten-servicestelle/pruefungsreferate/forms/uc033-640_ba-psychologie_stand-01.10.2019.doc

¹² <https://www.uibk.ac.at/fakultaeten-servicestelle/pruefungsreferate/forms/nachweis-der-bachelorarbeit.docx>

Empfohlener Studienverlauf Bachelor

In der Abbildung auf Seite 21 findest du einen empfohlenen Studienverlauf. Du findest links unten auch nochmal kurz und knapp, welche Module Voraussetzungsmodule sind und auch für welche anderen Module sie Voraussetzung sind.

Praxis und Praxisreflexion

Die Praxis nimmt im Studienverlauf eine Sonderstellung ein, da du dein Praktikum natürlich auch in den Semesterferien absolvieren kannst und somit die Arbeitsbelastung dafür nicht unbedingt in deine Prüfungszeit fällt. Außerdem kannst du das Praktikum auch vor dem 5. Semester machen. Wichtig ist, dass du das Praktikum vor dem 6. Semester abgeschlossen hast, da du die Praxisreflexion erst belegen kannst, wenn du dein Praktikum beendet hast. Wenn dein Praktikum schon vor dem 6. Semester fertig ist, kannst du die Praxisreflexion natürlich auch schon davor machen.

Module 15 & 16, Spezielle Themen Vorlesungen (ST)

Zu diesen zwei Modulen gab es immer wieder Unklarheiten, weshalb wir sie nochmal explizit aufgreifen wollen.

Für das Modul 16 brauchst du jeweils eine VO für ST Klinische Psychologie und ST Angewandte Psychologie. Diese sind nicht ersetzbar.

Für das Modul 15 brauchst du 3 VOs aus dem aus dem breit gefächerten Angebotspool. In diesem Rahmen darfst du auch ein Überthema "doppelt" belegen, sofern sich die Schwerpunkte der Vorlesung unterscheiden. Zum Beispiel kannst du zweimal das Fach ST Persönlichkeits-/Differenzielle Psychologie belegen, wenn sich die erste Belegung um das Thema Big Five (nicht die Safari) und die zweite Belegung um Methoden der P&D-Psychologie dreht. Für das Modul 15 könntet ihr sogar bis zu drei Mal das gleiche Thema belegen, sofern sich eben die Schwerpunkte unterscheiden.

Die Anrechnung von VOs aus Modul 16 an die Interdisziplinären Kompetenzen ist auch möglich. Du kannst also beispielsweise für Modul 16 ST Bio, ST Soziale und ST Allgemeine belegen, und dann die beiden übrigen Überthemen als Interdisziplinäre Kompetenz belegen. Es wäre ebenso möglich, auch hier eine Themendoppelung durchzuführen, sozusagen eine Vorlesung mit verschiedenen Schwerpunkten einmal an Modul 16 und einmal an die Interdisziplinären

Kompetenzen anzurechnen. Somit ist es theoretisch möglich, fünf Mal das gleiche Überthema von speziellen Themen zu belegen, sofern jeweils verschiedene Schwerpunkte beinhaltet sind.

Wir können nicht garantieren, dass es so viele verschiedene Schwerpunkte in den jeweilig für dich passenden Semestern gibt. Deshalb raten wir dir, lieber ein Fach zu belegen, das dir vielleicht nicht so gut gefällt, als sehnsüchtig auf einen dritten neuen Schwerpunkt in deinem Lieblingsfach zu warten.

Wahlmodul

Im 3. und 4. Semester ist jeweils ein Wahlmodul mit 5 ECTS vorgesehen. Dabei musst du 2 von 4 Wahlmodule belegen.

Bei WM 2 ist wichtig zu beachten, dass du die Vorlesungen nur für Modul 15/16 **oder** das Wahlmodul anrechnen lassen darfst. Du musst also insgesamt 3 VOs für Modul 15, 2 VOs für Modul 16 und dann nochmal 2 weitere für das WM 2 besuchen. Welche der insgesamt 7 Veranstaltungen du dir dann als Wahlmodul anrechnen lässt, kannst du am Ende deines Bachelors, wenn du die Noten einreichst, entscheiden. Das kann auch einen Einfluss auf deine Bachelornote haben.

Bei WM 3 und 4 kannst du dir eine oder mehrere Veranstaltungen aus einem anderen Bachelorstudiengang der Universität Innsbruck wählen. Hierbei ist es wichtig, dass du insgesamt auf jeweils 5 ECTS-Punkte kommst.

Seminare im ersten Semester

Wenn du dir den Studienverlauf genau anschaust, wirst du merken, dass du schon im ersten Semester eine Übung und eine Vorlesung mit Übung belegen musst: Computergestützte Datenauswertung I und die Einführung in das wissenschaftliche Arbeiten. Im Vergleich zu den Vorlesungen gilt in den Übungen und Vorlesungen mit Übung Anwesenheitspflicht. Die allgemeine Anmeldefrist für Seminare, Übungen und andere teilnahmebeschränkten Veranstaltungen läuft im Winter bis zum 21.09.2024 (und im Sommer bis zum 21.02.25). Aber keine Panik! Da diese Veranstaltungen im ersten Semester stattfinden, gilt hier eine Sonderregelung: Die Anmeldefrist für diese Veranstaltungen ist länger für Computergestützte Datenauswertung I und Einführung in das wissenschaftliche Arbeiten. Damit du genug Zeit hast, dich im ersten Semester

noch dafür anzumelden, geht die Frist bis zum **13.10.2024**, eine extra Tauschfrist gibt es in diesem Fall allerdings nicht. Die Veranstaltung Computergestützte Datenauswertung beginnt auch später, nämlich im November.

Anrechnung voriger Studien

Wenn du vor deinem Psychologie-Bachelor etwas anderes studiert hast, kannst du dir möglicherweise Lehrveranstaltungen sparen, indem du sie dir von deinem vorigen Studium anrechnen lässt. Hast du z.B. vorher Erziehungswissenschaften studiert und dort bereits Veranstaltungen zur Entwicklungspsychologie absolviert, kannst du dir diese eventuell anrechnen lassen. Das geht auch, wenn du erst zum Master nach Innsbruck wechselst und sich hier Themenebereiche mit deinem Bachelorstudium doppeln.

Wichtig ist, dass das nicht automatisch passiert, sondern dass du einen Antrag darauf stellen musst. Die dafür benötigten Formulare findest du auf der Webseite des Instituts¹³.

Studienstart im Sommersemester – Bachelor und Master

Falls du im Sommersemester mit deinem Studium anfängst, solltest du als Erstes mit dem Büro für Studienangelegenheiten (S. 84) Kontakt aufnehmen. Prinzipiell ist es kein Drama, beispielsweise Statistik II vor Statistik I zu belegen. Das Einzige, was du brauchst, ist etwas Planungsgeschick und eine gute Beratung. Hierzu empfiehlt sich der oben erwähnte Termin beim Büro für Studienangelegenheiten, die ausführliche Lektüre des Psychonauten und natürlich das Gespräch mit anderen Studierenden. Wichtig bei der Planung ist es, darauf zu achten, dass du möglichst zügig die Fächer absolviert, die Voraussetzung für etwas anderes sind (Modul 1, 2 und 4). Die Modulprüfungen darf man auch absolvieren, wenn man den ersten Teil der VO nicht belegt hat.

Falls du noch keine anderen Studierenden kennst bzw. dir niemand bei deinen Fragen weiterhelfen kann, solltest du zu Beratungszeiten den Studierendenraum (S. 11) aufsuchen. Dort und auf WhatsApp wird dir auch gesagt, ob es ein Erstsemestertutorium im jeweiligen Sommer gibt.

¹³ <https://www.uibk.ac.at/de/psychologie/studium/anerkennung/>

Abbildung 3: empfohlener Studienverlauf Bachelor

Semester	1	2	3	4	5	6
	1 Einf. I. d. Psy. 3 Einf. I. d. Psy. u. ihre Gesch. 3 Einf. I. d. Meth. u. Psy. 3 Einf. I. d. wiss.-Arbeiten* 1,5	3 Statistik I 4,5 Statistik II 3 Comp.gest. Datenausw. II* 3	6 Allg. Psy. B 3,5 Allg. Psy. III 3,5 2 Emp.-exp. Seminar* 4	11 Diagnostik II 3,5 2 UE Diagnostik* 2,5	13 Klinische Psy. B 2,5 Psychopathologie I 2,5 Gesamtpf. 6. Semester	13 Klinische Psy. B 2,5 Psychopathologie II 2,5
	2 Statistik I 5,5 Comp.gest. Datenausw. I* 2	4 Qualitative Forschungsmeth. 1,5 UE Qualitative Methoden*	7 Biologische Psy. I 5 Biologische Psy. II 5 Gesamtpf. 4. Semester	7 Biologische Psy. II 5	15 Spez. Th. d. Grundl. forsch. 2,5 Spez. Th. d. Grundl.wert. 2,5	15 Spez. Th. d. Grundl. forsch. 2,5 Spez. Th. d. Grundl.wert. 2,5
	4 Qualitative Forschungsmeth. 3,5 Qualitative Methoden	5 Allg. Psy. A 5 Allg. Psy. II 5	9 Pers.- und Diff.-Psy 5 Pers.- und Diff.-Psy II 5	12 Klinische Psy. A 5 Klinische Psy. II 5	16 Spez. Th. Ang. u. Klin. Psy. 2,5 Spez. Th. Ang. u. Klin. Psy. 2,5 Spez. Th. Ang. u. Klin. Psy. 2,5	17 Spez. Th. d. Grundl.-u. Anw.wert. 1,2, 4 Spez. Th. d. Grundl.-u. Anw.wert. 2,5
	5 Allg. Psy. A 5 Allg. Psy. I 5 Gesamtpf. 2. Semester	8 Entwicklungspsy 5 Entwicklungspsy. II 5	11 Diagnostik I 4 Diagnostik II 2	14 Arb.-, Orga- u. Wirt.psy. 5 Arb.-, Orga- u. Wirt.psy. II 5	17 Spez. Th. d. Grundl.-u. Anw.wert. 1,2, 4 Spez. Th. d. Grundl.-u. Anw.wert. 2,5	19 Fororschungspraxis 2,5 Fororschungspraxis II + BA 1,2, 4 Fororschungspraxis II + BA 1,2, 4
	8 Entwicklungspsy 5 Entwicklungspsy. I 5 Gesamtpf. 2. Semester	10 Sozialpsy. II 5 Sozialpsy. I 5 Psych. Genderforschung 2,5	12 Klinische Psy. A 5 Klinische Psy. I 5 Gesamtpf. 4. Semester	15 Spez. Th. d. Grundl. forsch. 2,5 Spez. Th. d. Grundl.wert. 2,5	19 Fororschungspraxis 2 Fororschungspraxis I* 2	19 Fororschungspraxis 2 Fororschungspraxis I* 2
	10 Sozialpsy. I 5 Sozialpsy. II 5 Gesamtpf. 2. Semester	14 Arb.-, Orga- u. Wirt.psy. 5 Arb.-, Orga- u. Wirt.psy. 5 Gesamtpf. 4. Semester	17 Spez. Th. d. Grundl.-u. Anw.wert. 1,2, 4 Spez. Th. d. Grundl.-u. Anw.wert. 2,5	17 Spez. Th. d. Grundl.-u. Anw.wert. 1,2, 4 Spez. Th. d. Grundl.-u. Anw.wert. 2,5	19 Fororschungspraxis 2 Fororschungspraxis I* 2	19 Fororschungspraxis 2 Fororschungspraxis I* 2
	WM	WM	WM	WM	WM	WM
	In diesem Studienjahr müssen 2 Module je 5 ECTS (insgesamt 10 ECTS) aus folgenden Modulen belegt werden.	In diesem Studienjahr müssen 2 Module je 5 ECTS (insgesamt 10 ECTS) aus folgenden Modulen belegt werden.	In diesem Studienjahr müssen 2 Module je 5 ECTS (insgesamt 10 ECTS) aus folgenden Modulen belegt werden.	In diesem Studienjahr müssen 2 Module je 5 ECTS (insgesamt 10 ECTS) aus folgenden Modulen belegt werden.	In diesem Studienjahr müssen 2 Module je 5 ECTS (insgesamt 10 ECTS) aus folgenden Modulen belegt werden.	In diesem Studienjahr müssen 2 Module je 5 ECTS (insgesamt 10 ECTS) aus folgenden Modulen belegt werden.
	WM1: Methodenvvertiefung 5 ECTS WM2: Grundl. & Anwvertiefung 5 ECTS WM3: Interdisziplinäre Kompetenzen I 5 ECTS WM4: Interdisziplinäre Kompetenzen II 5 ECTS Jedes Modul kann nur einmal belegt werden.	WM1: Methodenvvertiefung 5 ECTS WM2: Grundl. & Anwvertiefung 5 ECTS WM3: Interdisziplinäre Kompetenzen I 5 ECTS WM4: Interdisziplinäre Kompetenzen II 5 ECTS Jedes Modul kann nur einmal belegt werden.	WM1: Methodenvvertiefung 5 ECTS WM2: Grundl. & Anwvertiefung 5 ECTS WM3: Interdisziplinäre Kompetenzen I 5 ECTS WM4: Interdisziplinäre Kompetenzen II 5 ECTS Jedes Modul kann nur einmal belegt werden.	WM1: Methodenvvertiefung 5 ECTS WM2: Grundl. & Anwvertiefung 5 ECTS WM3: Interdisziplinäre Kompetenzen I 5 ECTS WM4: Interdisziplinäre Kompetenzen II 5 ECTS Jedes Modul kann nur einmal belegt werden.	WM1: Methodenvvertiefung 5 ECTS WM2: Grundl. & Anwvertiefung 5 ECTS WM3: Interdisziplinäre Kompetenzen I 5 ECTS WM4: Interdisziplinäre Kompetenzen II 5 ECTS Jedes Modul kann nur einmal belegt werden.	WM1: Methodenvvertiefung 5 ECTS WM2: Grundl. & Anwvertiefung 5 ECTS WM3: Interdisziplinäre Kompetenzen I 5 ECTS WM4: Interdisziplinäre Kompetenzen II 5 ECTS Jedes Modul kann nur einmal belegt werden.
	18 Praxis 0,5 Praxis empfohlen nach 2. Semester	18 Praxis 0,5 Praxis empfohlen nach 2. Semester	18 Praxis 0,5 Praxis empfohlen nach 2. Semester	18 Praxis 0,5 Praxis empfohlen nach 2. Semester	18 Praxis 0,5 Praxis empfohlen nach 2. Semester	18 Praxis 0,5 Praxis empfohlen nach 2. Semester
	33,5	26,5	36,5	26,0	31,5	26,0
	Gesamtleistung (180 ECTS)	Gesamtleistung (180 ECTS)	Gesamtleistung (180 ECTS)	Gesamtleistung (180 ECTS)	Gesamtleistung (180 ECTS)	Gesamtleistung (180 ECTS)

Die mit (*) markierten Lehrveranstaltungen verfügen nur über eine begrenzte Teilnehmerzahl, sie haben daher Anwesenheitspflicht.

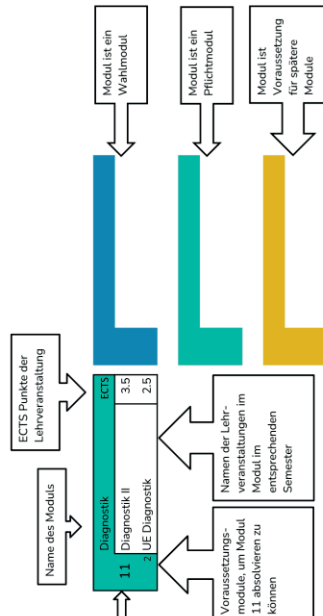
ACHTUNG! Dieser empfohlene Verlauf ist keine Garantie, dass alle Module genau so angeboten werden. Wir orientieren uns bei der Erstellung des Plans am offiziellen Studienplan des Instituts, aktuellen Änderungen und daran, wie Veranstaltungen in den letzten Jahren tatsächlich angeboten wurden. Auf kurzfristige Änderungen kann daher keine Rücksicht genommen werden.

Voraussetzungs- / Module

Modul 1 = Einf.Psy. u. Gesch. / Meth. d. Psy. / Wiss. Arbeiten 17, 19, WM1
 Modul 2 = Statistik I / Comp.gest. Datenausw. I 6, 11, 17, 19, WM1
 Modul 4 = Qualitative Meth. / SE Qualitative Meth. 17, 19, WM1

Zeit der Prüfung

Modul 5 = Allgemeine Psychologie I & II 2. Semester
 Modul 6 = Biologische Psychologie I & II 4. Semester
 Modul 7 = Entwicklungspsychologie I & II 2. Semester
 Modul 8 = Sozialpsychologie I & II 1. Semester
 Modul 10 = Klinische Psychologie I & II 4. Semester
 Modul 11 = Psychopathologie I & II 6. Semester
 Modul 12 = Arbeits-, Organisations u. Wirt.psychologie I & II 4. Semester



Masterstudium

Der Master wurde mit dem Wintersemester 12/13 eingeführt. Es handelt sich um einen allgemeinen Master in Psychologie. Er kann nach dem Psychologie Bachelor begonnen werden. Das vollständige Curriculum¹⁴ findest du online, den empfohlenen Studienverlauf auf Seite 26.

Das Masterstudium mit seinen 120 ECTS besteht aus:

- 12 Pflichtmodulen (entspricht 82,5 ECTS)
- 3 Wahlmodulen (aus neun möglichen, entspricht 15 ECTS)
- 1 Masterarbeit (22,5 ECTS + 7,5 ECTS)
- 225h Praktikum, die komplett oder in zwei Teilen von je mindestens 110h absolviert werden können

Das Studium schließt du mit dem Grad „Master of Science“ (M.Sc.) ab. Mit diesem Abschluss darfst du dich dann offiziell Psychologe bzw. Psychologin nennen.

Übergang in den Master

Seit mehreren Jahren gilt in Innsbruck die Regel, dass Absolvent:innen des Bachelorstudiengangs Psychologie in den Masterstudiengang übernommen werden. Die Regel wird allerdings jedes Jahr neu beschlossen. Bisher kann davon ausgegangen werden, dass es so bleibt. Wir können jedoch nicht garantieren, dass dies für kommende Semester ebenfalls der Fall sein wird. Zusätzlich sind momentan 40 Plätze für externe Bewerber:innen vorgesehen, welche sich über einen Aufnahmetest qualifizieren müssen.

Informationen zu dem Aufnahmeverfahren für externe Studierende sind unter ¹⁵ zu finden. Sollte die Ausnahmeregelung, dass alle Innsbrucker Bachelorstudierenden in den Master übernommen werden, bestehen bleiben, kannst du dich nach erfolgreicher Absolvierung des Bachelorstudiums einfach über LFU:online unter „meine Studienbewerbungen“ in den Master einschreiben.

¹⁴ <http://www.uibk.ac.at/service/c101/mitteilungsblatt/2010-2011/27/mitteil.pdf>

¹⁵ <http://www.uibk.ac.at/studium/anmeldung-zulassung/aufnahmeverfahren-psychologie/ma-psychologie/index.html.de>

Pflicht- und Wahlmodule

Auch im Master gibt es Pflicht- und Wahlmodule. Bei den Wahlmodulen kannst du aus 9 möglichen Angeboten wählen. Module 1-3 legen ihren Schwerpunkt auf die Forschung, 4-6 fokussieren den klinischen Bereich und 7-9 widmen sich der Angewandten Psychologie. Du musst insgesamt 3 davon absolvieren (welche genau steht dir offen – du darfst aber nicht zweimal das gleiche Seminar belegen, auch wenn sich das Thema unterscheidet). Die Plätze in der Klinischen Psychologie sind immer heiß begehrt. Falls du dein Studium also dringend in Regelstudienzeit abschließen möchtest, lohnt es sich, schon im 2. Semester mit Wahlmodulen zu beginnen. Ebenfalls kannst du dich als Absicherung auch in einem Modul der Grundlagenforschung anmelden. Siehe dazu auch den empfohlenen Studienverlauf ein paar Seiten weiter.

Masterarbeit

ACHTUNG! Die inhaltlichen und formalen Richtlinien zur Masterarbeit sowie die Art, wie man nach einer Betreuung sucht sind zum Redaktionsschluss noch in Bearbeitung. Frag daher lieber nochmal deine Betreuung, was die konkreten Anforderungen zu dem Zeitpunkt für deine Arbeit sind.

Die Masterarbeit hat einige Unterschiede zur Bachelorarbeit. Sie soll ein Nachweis darüber sein, dass du fähig bist, ein Thema selbstständig sowie inhaltlich und methodisch vertretbar zu bearbeiten. Die Masterarbeit muss sich mit einer psychologischen Thematik befassen und einen Arbeitsumfang von 22,5 + 7,5 ECTS Punkten, also 750 Stunden, umfassen. Du kannst sowohl ein eigenes Thema vorschlagen als dich auch für ein ausgeschriebenes Thema bewerben.

Warum + 7,5? Die Universität wird pro aktiven Studierenden finanziert. Als aktiv gilt nur, wer 16 ECTS pro Studienjahr absolviert. Da das im Master oft nicht der Fall war, wurde das Modul 11 „Vorbereitung der Masterarbeit“ eingeführt. Dies ist ein Formular, das du ausfüllen und abgeben musst, für das du 7,5 ECTS erhältst. Dadurch sollen die eigentlichen 30 ECTS aufgeteilt werden. Am Umfang deiner Masterarbeit ändert das allerdings nichts. Natürlich profitiert aber nicht nur die Universität davon. Solltest du Leistungsnachweise brauchen, helfen die 7,5 ECTS da auch weiter. Es eignet sich auch als „Zwischenschritt“, der mit den Dozierenden vereinbart werden kann. Die ECTS werden dann als „bestanden“ gewertet, also nicht benotet.

Im Gegensatz zur Bachelorarbeit wird die Masterarbeit nicht im Rahmen eines Seminars geschrieben. Stattdessen musst du dir eine Betreuung suchen. Möchtest du eine andere / externe Betreuung, solltest du darauf achten, dass die betreuende Person eine Lehrbefugnis (venia docendi oder gleichwertig) an einer anderen anerkannten in- oder ausländischen Universität besitzen muss, sowie Zeit für die Defensio haben muss. Bei externen Betreuer:innen sollte vorher mit dem/der Studienbeauftragten Rücksprache gehalten werden.

Wenn du eine Betreuung und ein Thema gefunden hast, musst du deine Masterarbeit anmelden. Dafür benötigst du das Formular „Anmeldung der Masterarbeit“¹⁶. Dieses musst du ausfüllen und im Prüfungsreferat (S. 85) abgeben. Wenn du dann nichts mehr hörst, ist der Antrag genehmigt worden.

Es kann hilfreich sein, bereits früher mit Themen- und Betreuungssuche zu beginnen. Damit kannst du auch deinen Workload verteilen, falls du z.B. im ersten/zweiten Semester noch Kapazitäten hast. Das kann auch helfen, falls deine Wunschbetreuung längere Wartezeiten hat.

Abschließen des Masterstudiums

Für den Abschluss musst du eine PDF-Fassung deiner Masterarbeit online an das Prüfungsreferat schicken. Davor musst du die Arbeit noch für die ULB erfassen¹⁷. Falls du der Veröffentlichung auf dem Repositorium¹⁸ nicht zustimmst, musst du bereits im Vorfeld eine (Teil-)Sperrung deiner Masterarbeit beantragen. Das kann der Fall sein, wenn Daten deiner Arbeit noch veröffentlicht werden sollen. Sobald du die Erfassungsbestätigung hast, musst du diese zusammen mit dem Formular zur Einreichung der Masterarbeit und dem Beurteilungsbogen (bis inklusive "Thema" ausgefüllt) per E-Mail an das Prüfungsreferat schicken. Mehr Infos auf der Seite der Prüfungsreferate¹⁹.

ACHTUNG! Aufgrund eines Datenabgriffs müssen bei Mails an das Prüfungsreferat aktuell Scans eines Lichtbildausweises mitgeschickt werden.

¹⁶ <http://www.uibk.ac.at/studium/angebot/ma-psychologie/>

¹⁷ <http://diglib.uibk.ac.at/upload>

¹⁸ <http://diglib.uibk.ac.at/ulbtirolhs/nav/classification/111137>

¹⁹ https://www.uibk.ac.at/fakultaeten-servicestelle/pruefungsreferate/einreichung_da_ma_01.11.2023_aktuelles.html.de

Die Universitäts- und Landesbibliothek Tirol wird über den Abschluss des Studiums durch die Prüfungsreferate benachrichtigt. Im Anschluss daran erfolgt die Freigabe der wissenschaftlichen Arbeit in der digitalen Bibliothek der Universität Innsbruck²⁰ unter Berücksichtigung des gewählten Onlinezugangs.

- **Mindestens 5 Wochen vor deiner Prüfung** musst du folgende Unterlagen im Prüfungsreferat per Mail **einreichen**:
 - das vollständig ausgefüllte Prüfungsprotokoll¹⁴ (hierunter fallen auch eventuelle Anerkennungen oder Erasmusunterlagen – am besten schon frühzeitig abklären)
 - das Formular „Einreichung der Masterarbeit“¹⁴
 - die Erfassungsbestätigung des Uploads der Masterarbeit
 - die PDF-Fassung deiner Masterarbeit
 - Die richtige Benennung der Dateien findest du auf der Seite der Prüfungsreferate²¹
- Bei der Abgabe der obigen Unterlagen erhältst du gleich das Formular zur Anmeldung der Defensio der Masterarbeit.
Um die Organisation deiner Defensio musst du dich zusammen mit deiner Betreuung selbst kümmern. In der Regel wird die Präsentation in der Universität stattfinden. Du kannst Herrn Alexander Polt um Hilfe bitten, einen geeigneten Raum zu finden. In der Regel kannst du dazu gut das Prüfzimmer 2S11 nutzen. Die Defensio kann auch online stattfinden.
- Eine Defensio dürfte theoretisch auch während der LV-freien Zeit stattfinden. Man hat aber keinen rechtlichen Anspruch darauf - der Termin muss in Absprache mit der Betreuung festgelegt werden.
- **Spätestens 3 Wochen vor deiner Prüfung** musst du das vollständig ausgefüllte und abgezeichnete Formular, inklusive der Unterschriften bzw. Bestätigungen der Mitglieder der Prüfungskommission, ans Prüfungsreferat bringen.

²⁰ <http://diglib.uibk.ac.at/>

²¹ https://www.uibk.ac.at/fakultaeten-servicestelle/pruefungsreferate/einreichung_da_ma_01.11.2023_aktuelles.html.de

Beachte, dass grundsätzlich keine Fristverkürzungen mehr genehmigt werden. Nur in begründeten Ausnahmefällen kann mit der schriftlichen Stellungnahme der Betreuung zu Händen des/der Studienbeauftragten (S. 87) ein Antrag gestellt werden.

Ablauf der Abschlussprüfung (nur Master)

Das Masterstudium endet mit der Verteidigung der Masterarbeit. Dies ist eine kommissionelle Prüfung, in der neben deiner Betreuung der Masterarbeit auch noch zwei weitere Angehörige des Instituts sitzen. Die Liste aller zugelassenen Mitprüfer:innen findest du im Internet²². Eine:r dieser beiden wird Prüfungsvorsitzende:r. Eine:r der insgesamt drei Personen muss habilitiert sein. Die Prüfung dauert insgesamt 30 Minuten. 12 Minuten davon beinhalten einen Vortrag zu den theoretischen Grundlagen, Methoden und Ergebnissen einschließlich Diskussion der Masterarbeit. Der Vortrag hat mithilfe einer Powerpoint-Präsentation stattzufinden (USB-Stick mitbringen. Denkt auch an mögliche technische Probleme und sorgt vor! Z.B. 2. Stick mitnehmen). Im Anschluss daran erfolgt eine etwa zwölfminütige mündliche Prüfung durch den Prüfungssenat. Du bekommst für die gesamte Prüfung eine Note, auf die sich die drei Prüfer:innen einigen müssen. Falls du aus einem nachgewiesenen, überprüfbaren und äußerst triftigen Grund nicht an der Prüfung teilnehmen kannst, musst du dies so schnell wie möglich der Prüfungskommission mitteilen. Danach muss die Prüfung neu organisiert werden.

Empfohlener Studienverlauf Master

In der Tabelle auf Seite 29 siehst du einen empfohlenen Studienverlauf, der von dem der Uni abweicht. Er basiert auf dem offiziellen Verlauf und Erfahrungsberichten von Studierenden über die letzten Jahre. **Grundregel:** immer alles, was möglich ist, so früh wie möglich belegen, da immer das Risiko besteht, nicht alle Seminare auch zu bekommen. Unser Plan ist trotzdem so ausgelegt, dass du auf ungefähr 30 ECTS pro Semester kommst.

Die ECTS-Werte in türkis stellen einen empfohlenen Verlauf dar und daraus errechnen sich auch die Gesamt-ECTS unten (Ausnahme: Praxis, die zufällig

²² <https://www.uibk.ac.at/de/psychologie/studium/ablauf-defensio/#vorsitzende-u-zweit>

im 3. Semester berechnet wird, da das Praktikum meist in den Ferien absolviert wird). Ein Beispiel: Modul 2 solltest du gleich im ersten Semester machen. Falls du dies nicht tust, rutschst du in den gelben Bereich und hast dadurch eine Studienzeitverzögerung. Modul 1 dagegen kannst du theoretisch im 1., 2. oder 3. Semester machen.

Thema **Wahlmodule**: Du musst 3 aus 9 absolvieren, darfst also auch z.B. alle 3 Klinischen wählen – allerdings darfst du nicht mehrfach das Gleiche (z.B. 2x Spez. klin. Forschungsmethoden) belegen (auch bei anderen Seminarthemen). Die **Praxisreflexion** kann erst nach Abschluss des Praktikums absolviert werden. Du kannst dich jedoch auch schon vor Beenden des Praktikums für die Lehrveranstaltung anmelden. Es ist dabei nur wichtig, dass du beim Termin der VL das Praktikum abgeschlossen hast. Bzgl. des Moduls **Grundlagenforschung** (Modul 5) gilt es noch zu beachten, dass Teil A und B meist nicht im selben Semester belegt werden können.

Info für „Externe“: Ihr habt leider auch nur bis zum 21.09. Zeit, euch für Seminare anzumelden. Falls sich das nicht ausgeht, könnt ihr mit etwas Glück trotzdem in Regelstudienzeit abschließen, ggf. aber erst zum Anfang des 5. Semesters (Okt./Nov.). Die Anmeldefrist für die anderen Veranstaltungen endet erst am Ende des Semesters, d.h. Vorlesungsprüfungen könnt ihr ablegen.

Voraussetzungs-Modul	... ist Voraussetzung für
Modul 2	Modul 3
Modul 5	Wahlmodul 1, 2, 3
Modul 6	Modul 4, 7; Wahlmodul 4, 5, 6
Modul 8	Wahlmodul 7, 8, 9

empfohlen
nicht möglich
nicht empfohlen, Verzögerung möglich

Abbildung 4: empfohlener Studienverlauf
Master

Modul	Fach	ECTS	1. Sem	2. Sem	3. Sem	4. Sem
1. Methodik & Wissenschaftstheorie der Psychologie	VU Spezielle Forschungsmethoden der Psychologie	2,5		2,5		
	SE Qualitative Forschungsmethoden	5		5		
	VO Wissenschaftstheoretische Grundlagen der Psychologie	2,5		2,5		
	VO Testtheorie	2,5	2,5			
2. Psychologische Diagnostik 1	VO Persönlichkeitsdiagnostische Verfahren	2,5	2,5			
	SE Gutachtenerstellung	5		5		
3. Psychologische Diagnostik 2	SE Gesprächsführung	2,5			2,5	
	VL Spezielle Themen der Grundlagenforschung A./B.	3,5	3,5			
4. Psychologische Gesprächsführung	VL Spezielle Themen der Grundlagenforschung A./B.	3,5		3,5		
	SE spezielle Probleme d psychologischen Grundlagenforschung	3	3			
5. Grundlagenforschung	VO Klinisch-Psychologische Interventionen/Psychotherapie	4	4			
	VO Psychotherapieforschung	3,5	3,5			
6. Vertiefung in Klinischer Psychologie	SE. Spezielle Störungsbilder	3,5		3,5		
	SE Klinisch-Psychologische Interventionstechniken	4		4		
7. Vertiefung in Klinischer Psychologie	VU Methoden d Arbeitsanalyse, -bewertung u Organisationsdiagnose	4	4			
	SE Theor., Forsch.meth u Erg d humanisierungsorientierten A&O Psy	3,5	3,5			
8. Vertiefung in Arbeits- und Organisationspsychologie 1	VO Spezifische Themen der Angewandten Psychologie	3,5		3,5		
	VL Theorien, Methoden u Forschungsergebnisse d Angewandten Psy	4	4			
9. Vertiefung in Angewandte Psychologie	Praxis	9		9		
	VL Praxisreflektion	1			1	
10. Praxis	Keine Lehrveranstaltung	7,5		7,5		
	Keine Lehrveranstaltung	2,5				2,5
11. Vorbereitung der Masterarbeit	Masterarbeit	22,5		22,5		
	SE Spezielle Methoden u Probleme der psych Grundlagenforschung				5	
12. Verteidigung der Masterarbeit	SE Neue Entwicklungen in der psychologischen Grundlagenforschung	5				
	SE Neue Entwicklungen in der psychologischen Grundlagenforschung					
Wahlmodul 1,2,3	SE Spezielle klinische Forschungsmethoden				5	
	SE Spezielle Themen der Interventions- und Therapieforschung	5				
Wahlmodul 4,5,6	SE Praxisfelder der Klinischen Psychologie					
	SE Vertiefung in Praxis der Arbeits- und Organisationspsychologie				5	
Wahlmodul 7,8,9	SE Vertiefung in Praxis d Angewandten Psychologie	5				
	SE Vertiefung in Arbeits- und Organisationspsychologie II					
		120	30,5	29,5	27,5	32,5

Studium Allgemein

Pflicht- und Wahlmodule

Das Studium beinhaltet mehrere Arten von Lehrveranstaltungen:

VO – Vorlesung:	Meist eineinhalb Stunden lang. Vortrag durch die Lehrveranstaltungsleitung. Normalerweise mit schriftlicher Prüfung am Ende des Semesters (es gibt Ausnahmen). Es gibt keine Anwesenheitspflicht.
VU – Vorlesung mit Übung:	Besteht aus 2 Teilen: Dem Vortrag durch die Lehrveranstaltungsleitung und einem Übungsteil, in dem das Gelernte angewendet wird.
VL – Vertiefungslehrrveranstaltung:	Vorlesung mit ergänzendem Seminaranteil.
SE – Seminar:	Selbstständiges Erarbeiten von Inhalten unter Anleitung der Lehrveranstaltungsleitung.
UE – Übung:	Vermittlung spezieller Fähigkeiten durch praktisches Üben.

Lehrveranstaltungsanmeldung

Die Anmeldung zu sämtlichen Lehrveranstaltungen ist verpflichtend. Die Anmeldung im **Wintersemester 2024/2025** zu Vorlesungen (und allen anderen Veranstaltungen ohne Teilnahmebeschränkung) ist vom 01.09.2024 bis zum Semesterende bzw. bis zum jeweiligen Lehrveranstaltungsende möglich. Bei **Seminaren und allen anderen teilnahmebeschränkten Veranstaltungen** ist der Zeitraum wegen der Koordination kürzer gefasst. Der Anmeldezeitraum liegt zwischen dem 01.09.2024 (00:00 Uhr) und dem 21.09.2025 (23:59 Uhr). Die zusätzliche Abmeldefrist/Tauschfrist gilt bis zum 24.09.2024 (23:59 Uhr).²³

²³ Hier ist auch ein FAQ: <https://www.uibk.ac.at/de/psychologie/studium/anmeldung-faq/>

Im **Sommersemester 2025** ist Anmeldung zu Seminaren und allen anderen teilnahmebeschränkten Veranstaltungen vom 01.02.2025 (00:00) bis zum 21.02.2025 (23:59) möglich. Die Abmeldefrist ist zum Redaktionsschluss noch nicht bekannt, die Fristen sind allerdings jedes Jahr in einem ähnlichen Zeitrahmen.²⁴

Prüfungsmodifikation bei psychischen und/oder physischen Einschränkungen

Was tun, wenn eine psychische und/oder physische Einschränkungen vorliegt, welche eine Modifikation einer Prüfung voraussetzt?

1) Die Anpassung muss beim Büro der Behindertenbeauftragten angefragt werden. Dabei muss ein fachärztliches Attest (nicht vom Hausarzt) bereitgestellt werden, welches beschreibt, wieso aufgrund der psychischen/physischen Einschränkung eine Anpassung der Prüfung benötigt wird.

2) Der Antrag sollte drei Wochen vorher (allerspätestens zwei) an das Büro der Behindertenbeauftragten geschickt werden. Am besten geschieht dies gleich beim Bekanntwerden der Prüfungsdetails. Dafür muss ein bereits vorgefertigtes Formular zur Aktivierung der individuellen modifizierten Prüfungsmodalitäten²⁵ ausgefüllt werden.

3) Die für nötig gehaltenen Anpassungen werden vom Büro der Behindertenbeauftragten in Kooperation mit dir und mithilfe eines standardisierten Katalogs ermittelt und dann an den Dekan bzw. die Lehrveranstaltungsleitung weitergegeben.

Wenn du diese Hilfe beantragen möchtest, sollst du dich bitte an folgende Adresse wenden: bettina.jeschke@uibk.ac.at

²⁴ https://www.uibk.ac.at/fakultaeten-servicestelle/einteilung_studienjahr.html

²⁵ https://www.google.com/url?q=https://www.uibk.ac.at/media/filer_public/61/12/611204eba526-48be-93c8-243fca2a7c0/rechte-und-pflichten-zur-aktivierung-der-modifizierte-pruefungsmodalitaeten.pdf&sa=D&source=docs&ust=1725530668578809&usg=AOvVaw0yzOnX4qC-OZFnWl6V3rqw

Allgemeine Seminarplatzvergabe – Präferenzsystem

Die An- und Abmeldung zu Seminaren erfolgt über LFU:online (S. 54). Um überhaupt ein Seminar belegen zu können, musst du alle Voraussetzungen für das Modul, dem dieses Seminar zugeordnet ist, erfüllen. Das heißt nicht nur, dass die vorausgesetzten Prüfungen erfolgreich absolviert sein müssen, sondern auch, dass sie vor Ablauf der Anmeldefrist auf LFU:online eingetragen sein und dort aufscheinen müssen.

Die Seminarplätze werden nach dem **Präferenzsystem** vergeben. Damit soll eine möglichst gerechte Zufallsverteilung bei gleichzeitiger Berücksichtigung der Präferenzen gegeben sein. Das heißt zuerst, dass der Anmeldezeitpunkt (innerhalb der ca. 3-wöchigen Frist) komplett egal ist – du musst dich nicht um Punkt 0:00 Uhr an den PC setzen, um einen Platz zu bekommen.

Stattdessen meldest du dich für das gesamte Modul, beispielsweise im Seminar zur Grundlagen und Anwendungsvertiefung, an. Innerhalb dieses Moduls gibt es aber x verschiedene Seminare bei unterschiedlichen Dozierenden, mit unterschiedlichen Themen und zu unterschiedlichen Zeiten. Diese verschiedenen Seminare ordnest du nun auf LFU:online in einer Rangfolge an. An erster Stelle kommt dann dein absolutes Wunschseminar und an letzter Stelle jenes, worauf du so gar keine Lust hast oder bei dessen Terminen du keine Zeit hast.

Danach heißt es abwarten und hoffen, dass dir der Zufall wohlgesonnen ist und du möglichst dein Wunschseminar zugeteilt bekommst. Da deine Rangfolge dabei auch eine Rolle spielt, ist die Wahrscheinlichkeit höher, deine erste Wahl zu bekommen, als deine letzte Wahl. Normalerweise bekommt man pro Modul ein Seminar zugeordnet, in Einzelfällen werden Restplätze zugeteilt, sodass eventuell eine Person zwei Seminarplätze bekommt.

Beachte dabei, dass manche Seminare sehr beliebt sind und andere eher weniger. Es ist daher auch unwahrscheinlicher, einen Platz in einem sehr beliebten Seminar zu bekommen und umgekehrt.

Tritt der Fall ein, dass sich mehr Studierende für bspw. das Seminar Grundlagen und Anwendungsvertiefung angemeldet haben, als Plätze in ALLEN Gruppen zur Verfügung stehen, kommt §4 des Curriculums zum Tragen:

1. Die Studierenden, bei denen es ansonsten zu einer Verlängerung der Studienzeit käme, haben Vorrang.

2. Sollte dieses Kriterium nicht ausreichen, entscheidet der Notendurchschnitt, berechnet aus den Lehrveranstaltungen der Anmeldevoraussetzung/en.²⁶

ACHTUNG! Es können nur Noten berücksichtigt werden, die bis zum Ablauf der Anmeldefrist auf LFU:online (S. 54) eingetragen wurden. Deswegen empfiehlt es sich, Prüfungen möglichst früh zu schreiben.

3. Bei gleichem Notendurchschnitt entscheidet die Anzahl der Semester

ACHTUNG! LFU:online berücksichtigt die Semesterzahl zum Anmeldezeitpunkt. Wenn du den Studienbeitrag erst bezahlst, nachdem du dich für die Seminare angemeldet hast, wird davon ausgegangen, dass du ein Semester kürzer studierst als deine Mitstudierenden und es ist wesentlich unwahrscheinlicher, dass du einen Seminarplatz erhältst.

4. Bei gleicher Semesteranzahl entscheidet das Los.

Auch diese Verteilung bezieht sich auf das gesamte Modul mitsamt den innerhalb des Moduls möglichen Seminaren. D.h. auch wenn du bereits lange studierst, ist es nicht unbedingt wahrscheinlicher, dass du deinen Wunschplatz erhältst. Es ist aber wahrscheinlicher, dass du überhaupt einen Platz bekommst und damit diese Lehrveranstaltung absolvieren kannst.

Wenn du dich für ein Seminar auf LFU:online angemeldet hast, solltest du die Anmeldung unter „meine LV-Anmeldungen“ überprüfen. Sollte dort ein Hinweis sein, dass du die Voraussetzungen nicht erfüllst, dann musst du aktiv werden!

1. Entweder gehörst du zu jenen Studierenden, bei denen nicht die gesamten Prüfungsdaten elektronisch erfasst wurden: das liegt primär bei Anerkennungen/Anrechnungen vor (Wechsel des Studienplans bzw. Studiums, der Uni, etc.). Wenn dies bei dir der Fall ist, musst du zusätzlich zur elektronischen Anmeldung noch die vollständigen Unterlagen der fehlenden und vorausgesetzten Lehrveranstaltungen in Kopie – inkl. der Angabe, für welche Lehrveranstaltungen du dich angemeldet hast - innerhalb der Anmeldefrist (!) abgeben (Sekretariat

²⁶ Abweichung im Master, vgl. § 5 Abs. 3 des Master-Curriculums: <https://www.uibk.ac.at/service/c101/mitteilungsblatt/2010-2011/27/mitteil.pdf>

für Studienangelegenheiten, oder per Mail an seminare-psychologie@uibk.ac.at senden), damit die Anmeldung vollständig und gültig ist. Die Voraussetzungen stehen im Curriculum.

2. Oder dir fehlt eine Voraussetzung - dann kannst du nicht an dem Seminar teilnehmen, außer du erfüllst die Voraussetzung bis zum Ende der Anmeldefrist. Es können daher nur Prüfungsergebnisse berücksichtigt werden, die innerhalb der Anmeldefrist online vorliegen.

Tauschen von Seminaren

Die Zuweisung zu einem Seminar ist bindend. Falls du nicht an dem Seminar teilnehmen möchtest, musst du dich im Abmeldezeitraum abmelden. Außerdem können durch deine Abmeldung andere Studierende, die das Seminar belegen wollen, aber noch auf der Warteliste stehen, nachrücken. Alternativ besteht die Möglichkeit, innerhalb von parallel angebotenen Seminaren (zum Beispiel allen empirisch-experimentellen Seminaren) zu tauschen. Dazu musst du selbstständig eine Person finden, die mit dir tauschen möchte. Dann schickt ihr beide eine E-Mail von eurer Studierenden-E-Mail-Adresse an seminare-psychologie@uibk.ac.at mit Namen, Matrikelnummer, LV-Nummer und LV-Name des Kurses, in dem ihr seid, sowie LV-Nummer und LV-Name des Kurses, in den ihr tauschen wollt. Das Tauschen ist nur innerhalb des zusätzlichen Abmeldezeitraums möglich. Dieser beläuft sich im Normalfall auf die zwei Tage danach, du findest die genauen Zeiten aber auch bei deinen LV-Anmeldungen, sobald die Abmeldefrist aktiv ist.

Bitte beachte, dass die Verteilung der Plätze zentral verläuft. Wende dich daher bitte nur an obige E-Mail-Adresse und nicht an die LV-Leitung, denn diese hat mit der Verteilung nichts zu tun.

Besonderheit: Vergabe des Forschungsseminars

Bei der Anmeldung zum Forschungsseminar ist es wichtig, dass die Anmeldung zum Forschungsseminar I auch gleichzeitig die Anmeldung zum Forschungsseminar II ist. Du kannst die Betreuung deiner Bachelorarbeit also nicht nach einem Semester wechseln! Außerdem ist wichtig, dass alle Studierenden, die die Voraussetzungen erfüllen, sicher einen Platz erhalten. D.h. es gibt genug Plätze für alle und sollte dies nicht der Fall sein, werden nachträglich noch Plätze geschaffen. Ansonsten findet auch hier das Präferenzsystem

Anwendung, sodass du dein Wunschseminar an die erste Stelle ordnen solltest (s.o.).

Besonderheit: Wahlmodule im Masterstudium

Es müssen 3 Seminare aus dem Wahlmodulbereich belegt werden, wobei diese nicht aus demselben Modul stammen dürfen. Es ist offiziell vorgesehen, dass die drei Module, die belegt werden, aus dem gleichen Schwerpunktbereich stammen. Das ist aber keineswegs verpflichtend. Die Module können komplett frei gewählt und so beispielsweise auch alle drei Module in unterschiedlichen Bereichen belegt werden. Wahlmodule 1-3 sind aus dem Bereich Forschung, 4-6 haben einen klinischen Schwerpunkt und 7-9 beschäftigen sich mit angewandter bzw. Arbeits- und Organisationspsychologie. Interessierst du dich für ein Seminar eines bestimmten Moduls, so meldest du dich für dieses Seminar an. Du bist somit automatisch für das entsprechende Modul angemeldet. Im Anschluss reihst du die darin enthaltenen Seminare nach der persönlichen Präferenz. Pro Modul kann daher maximal ein Seminar zugewiesen werden. Bei der Vergabe greifen die üblichen Vergaberegeln des Masters: Semesteranzahl, bisher absolvierte ECTS bzw. Note des Voraussetzungsmoduls. Erhältst du nicht das Wunschseminar, ist tauschen innerhalb der Tauschfrist möglich, ansonsten erhältst du im nächsten Semester erneut eine Chance, welche sich aufgrund der zusätzlichen Zeit und ECTS deutlich verbessert.

Prüfungswiederholung

Für den seltenen Fall, dass du eine Prüfung drei Mal nicht bestanden hast, musst du eine kommissionelle Prüfung beantragen. Hierfür musst du ein Formular ausfüllen und einreichen. Die genauen Modalitäten finden sich auf der Universitätswebseite²⁷

Wenn du eine Prüfung bestanden hast, jedoch mit der Note nicht zufrieden bist, kannst du innerhalb eines Kalenderjahres einmalig erneut antreten. Hierfür meldest du dich ganz normal für die Prüfung an und schreibst nochmal mit. Achtung: es gilt immer die neueste Note! So kann es passieren, dass du dich bei Prüfungswiederholung verschlechterst oder sogar durchfällst. Falls du dich verschlechterst, musst du die schlechtere Note annehmen und hast kein Recht auf einen Neuantritt. Falls du durchfällst, musst du ein drittes Mal zur

²⁷ <https://www.uibk.ac.at/de/studien/ba-psychologie/>

Prüfung antreten. Wenn man in den ersten Prüfungen durchfällt und dann besteht, steht das übrigens nicht im Zeugnis.

Studiengebühr

Derzeit fallen regulär keine Studiengebühren an. Du musst allerdings deinen ÖH-Beitrag bezahlen, der sich aktuell auf **24,70€** beläuft (Stand August 2024). Wenn du länger als die vorgesehene Studiendauer + 2 Toleranzsemester studierst, musst du zusätzlich den Studienbeitrag zahlen, der 363,36€ beträgt.

Den Studienbeitrag kannst du im Hauptgebäude oder vor den Hörsälen an den Servicepoints mit deiner Bankkarte bezahlen. Hierbei musst du auch deinen Studierendenausweis dabei haben. Du kannst den Beitrag aber auch überweisen.

Die Zahlungsinformationen für die Überweisung deines Studienbeitrag sowie dessen Höhe kannst du auf LFU:online (S. 54) einsehen. Der Studienbeitrag muss bis zum 31.10.2024 bezahlt werden!²⁸ Solltest du es versäumen, deinen Studienbeitrag (auch wenn er nur aus dem ÖH-Beitrag besteht) zu bezahlen, wirst du automatisch exmatrikuliert!

Rückerstattung Studienbeitrag

Falls du erwerbstätig bist und aufgrund einer Überschreitung der vorhergesehenen Studiendauer den vollen Studienbeitrag bezahlen musst, gibt es für dich die Möglichkeit, diesen zurückerstatten zu lassen. Mehr Informationen dazu findest du hier.²⁹

Ethikbeirat

Falls du eine experimentelle Studie oder Abschlussarbeit planst, kann es nötig sein, dass du die ethischen Standards deines Projekts durch den Ethikbeirat der Uni überprüfen lässt. Dazu musst du ein „Ansuchen um Prüfung der Unbedenklichkeit eines Forschungsprojektes“ beim Vizerektorat für Forschung einreichen. In diesen Antrag gehören in jedem Fall die Projektbeschreibung, die Proband:inneninformationen/-einwilligungserklärung und die Case Report

²⁸ <https://www.uibk.ac.at/studium/organisation/termine-und-fristen.html> de

²⁹ <https://www.uibk.ac.at/studium/anmeldung-zulassung/erlassgruende.html> de

Form (Fragebögen bzw. zu erhebende Daten). Die Bearbeitung eines solchen Antrages kann vom ersten Einreichen bis zum ausgestellten Bescheid („Certificate of good standing“) sehr lange dauern (bis zu 6 Monate oder noch länger).

Außerdem zu beachten ist, dass nur Psycholog:innen diesen Antrag stellen dürfen, da man erst mit abgeschlossenem Master/Diplom eine rechtliche Verantwortung für das Ethikverständnis trägt. Lass also unbedingt deine Betreuung den Antrag stellen, falls du einen benötigst! Kontaktinformationen findest du auf unserer Uniwebseite.³⁰

Mitbelegung

Du hast die Möglichkeit, nicht nur Lehrveranstaltungen an der Uni Innsbruck, sondern auch an allen anderen Hochschulen in Österreich, insbesondere an der Medizinischen Universität Innsbruck, zu besuchen. Wenn du in diesen Veranstaltungen eine Prüfung absolvieren und sie dir für dein Studium anrechnen lassen möchtest, musst du Mitbelegung beantragen. Allgemeine Voraussetzung dafür ist, dass du bereits an der Uni Innsbruck deinen Studienbeitrag bezahlt hast und somit für die Fortsetzung deines Studiums gemeldet bist. Was du sonst noch brauchst, erfährst du an der jeweiligen Uni, an der du mitbelegen möchtest.

An dieser Stelle ein Step-by-step Guide zur Mitbelegung von Lehrveranstaltungen an der **Med-Uni** nebenan:

Wichtig: Anrechenbarkeit immer im Vorfeld mit dem/der Studienbeauftragten (S.87) abklären!

1. Ins i-Med³¹ gehen und sich die Kurse raussuchen. Am besten geht das über die Suchmaske. Einfach etwa „Psychiatrie“ oder „Psychopharmakologie“ eingetippen. Falls du Kurse der Psychologie damit ersetzen willst, musst du darauf achten, dass
 - a) der Inhalt der Lehrveranstaltung gleichwertig ist,
 - b) der Lehrveranstaltungstyp der gleiche ist (VO für VO, SE für SE, usw.), und
 - c) die ECTS übereinstimmen.

³⁰ <https://www.uibk.ac.at/rektorenteam/forschung/ethikbeirat.html.de>

³¹ <https://inside.i-med.ac.at>

Sofern die ECTS nicht im i-Med stehen, sind diese in der Studienabteilung der Medizin zu erfragen.

2. Die Studienvoranmeldung³² ausfüllen
3. Aktuelles Studienblatt und Studierendenausweis nach der Voranmeldung in der Abteilung für Lehre und Studienangelegenheiten der MUI abgeben.
4. Nach Überprüfung bekommst du dann einen i-med Account und deine Benutzerdaten
5. Jetzt hast du über den Account Zugriff zu dem Studienblatt und der Studienbestätigung des MUI und musst am Ende nach bestandener Lehrveranstaltung den Leistungsnachweis ausdrucken.

Um die absolvierte Lehrveranstaltung für das Psychologiestudium anrechnen zu lassen, vereinbarst du über das Büro für Studienangelegenheiten (anerkennungen-psychologie@uibk.ac.at) einen Termin bei Frau Rainer zur Anrechnung.

Testothek

Solltest du für eine psychologische Untersuchung im Rahmen einer wissenschaftlichen Arbeit ein geeignetes Testverfahren benötigen, bekommst du dies mit einem Antrag auf Entlehnung eines psychologischen Testverfahrens³³. Diesen musst du vorher von einem Institutsmitglied, also der Betreuung deiner Untersuchung, unterschreiben lassen. Psychologische Testverfahren werden an der Fakultätsbibliothek Theologie geführt. Daher musst du deinen Antrag auch an deren Mail-Adresse (ulb-fth@uibk.ac.at) schicken und sie dann auch dort abholen. Die Bibliothek befindet sich gegenüber vom Grauen Bären.

Weiterbildung und extracurriculare Aktivitäten

An der Uni gibt es mehrere Initiativen, die es den Studierenden ermöglichen, sich außerhalb des Studiums weiterzubilden. Wir stellen sie dir auf den nächsten Seiten vor:

³² <https://inside.i-med.ac.at/online/wbsselbststregperson.Register>

³³ https://www.uibk.ac.at/media/filer_public/7c/5a/7c5a9eab-a6f3-4e84-bd23-26f6b5d5a925/antrag_ausleihe_psychologischer_test_2022.pdf

ISI Sprachkurse

Das ISI bietet kostenpflichtige Sprachkurse an, die aber für Studierende billiger sind. Die Anmeldung erfolgt immer in den Semesterferien (September bzw. Februar), d.h. du solltest dich frühzeitig um einen Kursplatz kümmern. Du kannst dich entweder online³⁴ einschreiben und das Geld überweisen oder dich persönlich beim ISI anmelden. Das Büro liegt im 1. Stock im Bruno-Sander-Haus.

UNIT Zusatzqualifikationen

Die ÖH bietet jedes Semester kleine Seminare an, in denen du dir nützliche Soft und Hard Skills aneignen kannst. Die Seminare sind meist kostenlos und du kannst dich über LFU:online anmelden. Die Anmeldung erfolgt über ein Präferenzsystem. Wenn du deine Wunschseminare herausgesucht hast, kannst du sie unter „Meine Anmeldungen“ nach Wunsch ordnen. Sobald die Anmeldephase abgeschlossen ist, werden die Seminarplätze verteilt. Solltest du dein Wunschseminar auf Platz 1 nicht bekommen, wird versucht, dir dein Seminar auf Platz 2 zuzuordnen und so weiter. Es ist wichtig, dass du den zugewiesenen Platz wahrnimmst oder dich rechtzeitig (mindestens eine Woche vorher) abmeldest, falls du nicht teilnehmen kannst, ansonsten wirst du für das Folgesemester am UNIT gesperrt und kannst keine Kurse belegen.

USI Sportkurse

Das Sportinstitut bietet für alle Studierenden kostenpflichtige Sportkurse an. Das Kursangebot findest du auf der USI-Homepage³⁵. Dort kannst du deinen Wunschkurs auswählen. Anmelden kannst du dich entweder indem du dich auf der USI-Homepage unter Login anmeldest und online bezahlst oder das Platzkartensystem benutzt.

Summerschool

Wenn dir die vorlesungsfreie Zeit im Sommer zu lang dauert, du kein Praktikum hast oder gerne mal etwas internationale Luft schnuppern willst, solltest du dich auf jeden Fall zur Summer School of New Orleans anmelden. Sechs Wochen lang werden Lehrveranstaltungen verschiedener Fächer angeboten,

³⁴ <http://www.uibk.ac.at/isi/>

³⁵ <http://www.uibk.ac.at/usi/>

an denen du zusammen mit Studierenden der Partneruni New Orleans und anderer amerikanischer Universitäten teilnehmen kannst. Eine gute Gelegenheit, neue Bekanntschaften aus den Staaten zu machen, dein Englisch aufzubessern, dir eventuell den ein oder anderen Kurs anrechnen zu lassen (unbedingt VORHER abklären!) und an Exkursionen im Raum Österreich, Süddeutschland oder Südtirol teilzunehmen. Dieses Angebot ist für Studierende der LFU kostenlos. Wichtig ist, dass du dich rechtzeitig anmeldest und beachtest, dass bei den Kursen Anwesenheitspflicht herrscht. Weitere Infos und Anmeldungen gibt's in der Herzog-Friedrich-Straße 3, im 1. Stock.

Chöre in Innsbruck

Der **Unichor** gliedert sich in den Aufbau- und den Konzertchor. Weitere Infos findest du auf der Webseite des Unichors³⁶.

Natürlich gibt es auch außerhalb der Uni noch mehrere Chöre in Innsbruck. Auszugsweise seien hier **Chorkuma**³⁷ und der **Kammerchor**³⁸ Innsbruck genannt.

Uni Bigband

An der Uni Innsbruck gibt es auch eine Bigband. Wenn du Interesse hast, in der Bigband mitzuspielen, wendest du dich am besten direkt an deren Leitung. Näher Infos dazu findest du auf ihrer Webseite³⁹.

Universitätsorchester

Wenn du beim Universitätsorchester mitspielen möchtest, wendest du dich am besten an die Obleute des Orchesters und machst einen Termin zum Vorspielen aus. Weiter Infos findest du auf der Uniwebseite⁴⁰.

Stipendien

Für viele Studierende ist ein Stipendium die einzige Möglichkeit, ihr Studium zu finanzieren. Es gibt mehrere Anlaufstellen, bei denen du dich um ein Stipendium bewerben kannst.

³⁶ <http://www.uibk.ac.at/unichor/>

³⁷ <http://www.chorkuma.at>

³⁸ <http://www.kammerchorinnsbruck.at>

³⁹ <http://www.uibk.ac.at/unibigband/>

⁴⁰ <http://www.uibk.ac.at/uniorchester/>

Die ÖH hat einen Sozialfonds eingerichtet, um Studierenden (u.a. speziell mit Kind) zu helfen. Für Fragen zu Familien-, Mietzins-, und Studienbeihilfe oder generellen Problemen in der Finanzierung hilft dir das Sozialreferat gerne weiter. Das Sozialreferat ist generell als erste Anlaufstelle für Stipendienfragen zu empfehlen.

Die Stipendienstelle Innsbruck (S. 86) bearbeitet und informiert über Stipendien des Staates Österreich. Auf der Webseite stipendium.at sind alle weiteren Informationen, für welche Anlässe Stipendien vergeben werden, aufgelistet.

Zusätzlich gibt es an der Universität auch einen Sozialtopf „Gemeinsam Drüberhelfen“ für Studierende, die ohne eigenes Verschulden plötzlich in Not geraten sind⁴¹.

Für Studierende aus Südtirol stellt die Provinz Bozen eigene Studienbeihilfen und Stipendien zur Verfügung. Weitere Informationen gibt es auf der Seite der [sh.asus Innsbruck](http://sh.asus.innsbruck) und auf der Webseite der Provinz Südtirol⁴².

Ausländische Studierende in Österreich oder österreichische Studierende im Ausland können unter grants.at fündig werden. Für ausländische Studierende ist eine Antragstellung über scholarships.at verpflichtend.

Leistungsstipendium der LFU

Für außergewöhnliche Leistungen im Studium vergibt die Universität jährlich im Wintersemester ein Leistungsstipendium im Wert von 750-1500€. Dieses kann man erreichen, indem man innerhalb eines Studienjahres (chronologisch Winter - Sommer) mindestens 50 ECTS absolviert. Der Notendurchschnitt der besten 50 ECTS muss 1,2 oder besser betragen.⁴³ Die Einhaltung der Kriterien bietet jedoch keinen rechtlichen Anspruch auf das Stipendium.

Die Menge an zu vergebenden Leistungsstipendien ist limitiert. Häufig bekommt man das Stipendium nur, wenn die besten 50 ECTS 1,0 betragen. Falls du den gleichen Rang wie eine andere Person erzielt hast, wird die Menge aller

⁴¹ <https://www.uibk.ac.at/studium/anmeldung-zulassung/formulare/freiwilliger-sozialtopf.docx>

⁴² <http://www.provinz.bz.it/bildungsfoerderung/foerderungen-studierende/foerderungen-studierende.asp>

⁴³ <https://www.uibk.ac.at/studium/organisation/kosten-foerderungen/stipendien/leistungsstipendien/index.html>

bisherig absolvierten ECTS sowie deren Gesamtnotendurchschnitt mit in die Vergabe einbezogen. Leistungsstipendien kann man ab dem 02.09. im LFU über *Formulare - neuer Antrag - Antrag auf ein Leistungsstipendium* beantragen. Die Bestätigung, ob man ein Stipendium bekommen hat, erhält man meist Mitte November, das Geld im Dezember.

Auslandsaufenthalt

Ein Semester im Ausland zu verbringen ist der Traum vieler Studierenden. An der Uni Innsbruck gibt es eine ganze Reihe von geförderten Programmen, um diesen Wunsch in Erfüllung gehen zu lassen.

Erasmus

Das Erasmus-Programm wurde von der EU ins Leben gerufen, um den Austausch von Studierenden im europäischen Raum zu vereinfachen und zu unterstützen. Wenn du an einem Erasmus-Programm teilnimmst, bekommst du finanzielle Zuschüsse und kannst dir ziemlich sicher sein, dass die Lehrveranstaltungen der Partneruniversität anerkannt werden. Um dich für das Programm bewerben zu können, musst du mindestens ein Jahr in Innsbruck studiert haben und keinen vorherigen Erasmus-Austausch vorweisen können. Das Institut für Psychologie hat Erasmus-Abkommen mit Frankreich, Italien, Polen, Portugal, Spanien, der Türkei und Deutschland.

Um einen Erasmus-Platz zu bekommen, solltest du dich zuerst auf der Webseite informieren⁴⁴. Darauf folgt eine offizielle Bewerbung über LFU. Diese ist auf der Webseite des International Relations Office ziemlich detailliert beschrieben, daher verweisen wir gerne dahin⁴⁵. Für ein Auslandssemester solltest du ein Sprachniveau von B1+ vorweisen können (für Polen ist das Englisch-Niveau ausschlaggebend).

Du solltest du beachten, dass du auch die Fristen an der Partneruniversität einhältst und dich mit dem dortigen Büro für Auslandsbeziehungen in Verbindung setzt, um eine Unterkunft zu bekommen. Um die Zuschüsse nicht zurückzahlen zu müssen, musst du 3 ECTS-Punkte pro Monat im Austausch absolvieren. Unabhängig davon sind 30 ECTS-Punkte pro Semester vorgesehen.

⁴⁴ <https://www.uibk.ac.at/de/psychologie/studium/erasmus/>

⁴⁵ <https://www.uibk.ac.at/de/international-relations/studierendenmobilitaet/outgoing/mobilitaet-sprogramme/erasmus-studmob/>

Daher musst du auch einen „Vorausbescheid“ abgeben (in den Bewerbungsunterlagen enthalten), in dem du angibst, welche Veranstaltungen du zu besuchen beabsichtigst. Es werden optionale Sprachkurse vor bzw. während des Aufenthalts angeboten.

Für einen Austausch im Wintersemester müssen die Unterlagen zwischen dem 01.02. – 31.03. beim International Relations Office eingegangen sein, für einen Auslandsaufenthalt im Sommersemester entsprechend zwischen dem 01.07. – 31.08. Nach der Rückkehr musst du weitere Unterlagen einreichen, die deine belegten Fächer, deren Noten und die Anerkennung belegen. Generell wird ein Auslandssemester, so du eines planst, im dritten oder vierten Semester empfohlen. Das liegt vor allem daran, dass aktuell keine Online-Forschungsseminare angeboten werden. Da du im 5. Semester deine Bachelorforschung in Präsenz beginnen solltest, kann durch einen Auslandsaufenthalt im 5. Semester **eine Studienzeitverzögerung um ein Jahr** ausgelöst werden. Für nähere Informationen kannst du dich an das ÖH Referat für Internationales oder das International Relations Office (S. 86) wenden. Alternativ kannst du dich auch auf der Seite des Institutes für Psychologie⁴⁶ informieren.

Erasmus kann dich auch bei Praktika im Ausland unterstützen, hierfür musst du eine Onlinebewerbung ausfüllen, bei der du unter anderem einen unterschriebenen Antrag auf Anerkennung anhängen musst. Alle nötigen Informationen sind auf der Webseite vom International Relations Office zu finden⁴⁷.

Selbstorganisiertes Auslandsstudium

Wenn du keinen Platz im Erasmus-Austauschprogramm bekommst oder ein Auslandssemester außerhalb der EU absolvieren möchtest, kannst du dir natürlich auch selbst einen Studienplatz organisieren. Wichtig ist, dass du mit dem/der Studienbeauftragten (S.87, Prozedere: siehe Fußnote⁴⁸.) absprichst, ob Kurse der von dir gewählten Universität überhaupt an der Uni Innsbruck anerkannt werden. Vorweg kannst du unter anabin.de feststellen, ob die Universität überhaupt anerkannt ist. Fang möglichst früh an, dich um so ein Pro-

⁴⁶ <https://www.uibk.ac.at/de/psychologie/studium/erasmus/>

⁴⁷ <https://www.uibk.ac.at/de/international-relations/studierendenmobilitaet/outgoing/mobilitaet-sprogramme/erasmus-praktika/>

⁴⁸ <http://www.uibk.ac.at/psychologie/studium/erkennung/>

jekt zu kümmern, damit du genug Zeit hast, um auf alle Hindernisse zu reagieren. Das ÖH-Referat für Internationales ist ebenfalls eine gute Anlaufstelle. Auf ihrer Webseite haben sie auch eine Broschüre mit weitergehenden Infos zum Auslandsstudium⁴⁹.

University of New Orleans

Eine besondere Kooperation hat die Uni Innsbruck mit der University of New Orleans. Mit besonderen Vergünstigungen ist es möglich, ein Semester oder ein Jahr in den USA zu studieren. Weitere Informationen findest du im Internet⁵⁰.

Kurzfristige wissenschaftliche Arbeiten im Ausland

Im Rahmen einer Abschlussarbeit ist es möglich, für kurze Zeit ins Ausland zu gehen, z.B. für Rechercharbeiten. Voraussetzung dafür ist, dass du Bürger:in des EWR-Raums und unter 35 Jahren alt bist. Je nach Abschlussarbeit wird ein bestimmter Zeitraum mit 400€ bzw. 600€ gefördert. Bei Diplom- und Masterarbeiten sind bis zu 3 Monate und bei einer Dissertation bis zu 4 Monate möglich, während es bei einer Habilitation bis zu 6 Monate sein können. Informationen über die notwendigen Unterlagen und die Einreichfristen findest du auf der Uniwebseite⁵¹.

Weitere Programme

Es gibt noch einige weitere Programme, über die du dich am besten beim International Relations Office erkundigst. Dazu gehören Summerschools, Joint Studies und Secondos, das österreichischen Studierenden mit Migrationshintergrund einen 1- bis 2-semesterigen Aufenthalt im Herkunftsland ihrer Eltern erlaubt.

⁴⁹ <https://www.oeh.ac.at/studieren-im-ausland>

⁵⁰ <http://www.uibk.ac.at/international-relations/center-new-orleans/>

⁵¹ <https://www.uibk.ac.at/de/international-relations/studierendenmobilitaet/outgoing/mobilitaet-sprogramme/kwa/>

Lost & Found – das virtuelle Fundbüro

Falls du etwas auf dem Unigelände verlierst oder findest, kannst du eine Anzeige im virtuellen Fundbüro hochladen⁵². Dort wählst du aus, ob du etwas gefunden oder verloren hast und kannst dann Infos und gegebenenfalls ein Bild dazu angeben. Als Kontakt wird die Studierendenmailadresse hinterlegt.

TIPP: Solltest du etwas in den Computerräumen im Untergeschoss des GeiWi-Turms vergessen (wie z.B. einen in den Computern steckengebliebener USB-Stick), so empfehlen wir dir, dich im dortigen Tutor:innenraum zu melden, sofern ein:e Tutor:in anwesend ist. Diese haben ebenfalls einen Schrank, in dem du fündig werden könntest.

Rechtliches

Es gibt mehrere Quellen, in denen Rechte und Pflichten als Studierende festgehalten sind. Die erste wichtige Quelle ist das UG 2002, das Universitätsgesetz der Republik Österreich. Neben diversen Bestimmungen, was eine Universität alles kann, darf und soll, findet sich hier auch ein studienrechtlicher Abschnitt, der die grundlegenden Rechte und Definitionen abliefern. Einige rechtliche Definitionen werden jedoch ausdrücklich der Universität überlassen. Diese hat hierfür einige studienrechtliche Bestimmungen in ihrer Satzung erlassen. Was dort nicht festgelegt ist, findest du in deinem Curriculum. Links zu diesen Quellen findest du auf der Seite der Rechtsabteilung⁵³. Daneben gelten noch andere Bestimmungen, wie zum Beispiel die Haus- und Benutzungsordnung der Universität und der Bibliothek⁵⁴. In Bezug auf rechtliche Bestimmungen zum Titel Psycholog:in bzw. Psychotherapeut:in solltest du im Psychologengesetz⁵⁵ oder Psychotherapiegesetz⁵⁶ nachlesen.

⁵² <https://www.uibk.ac.at/de/newsroom/lost-found-das-virtuelle-fundbuero/>

⁵³ <http://www.uibk.ac.at/rechtsabteilung/studienrecht.html>

⁵⁴ https://www.uibk.ac.at/gebaeude-technik/parkplatzbewirtschaftung_2009/090216-haus-be-nuetzungsordnung-parkordnung.pdf

⁵⁵ <https://www.boep.or.at/berufspolitik/psychologengesetz-2013>

⁵⁶ <https://www.psychotherapie.at/psychotherapeutinnen/rechtsinformationen/psychotherapiegesetz>

Uni Allgemein

Wegweiser

Mit der Zeit wirst du dich sicher an der Uni auskennen und auch die entlegenen Hörsäle und Seminarräume kennenlernen. Deine Lehrveranstaltungen finden an zwei verschiedenen Orten statt: Dem Campus Universitätsstraße und Campus Innrain. Am Campus Innrain finden lediglich noch vereinzelte Vorlesungen im Hörsaaltrakt statt, die meiste Zeit wirst du in der Universitätsstraße 5-7, auch bekannt als Hotel Grauer Bär, und dem SOWI-Gebäude verbringen.

Die Pläne mit den Hörsälen und den wichtigsten Räumen **findest du im Anhang ab Seite 76**. Auf LFU-Online werden dir bei den Terminen deiner Lehrveranstaltungen ebenfalls mehr Details zu dem Ort der Veranstaltung angegeben. Im Notfall kann dir auch Google Maps bei der Navigation über den Campus helfen. Dort sind auch die Gebäudepläne der Uni einsehbar.

Auch auf der Med-Uni gibt es ein paar Vorlesungen in den entsprechenden Hörsälen. Da der Hörsaal der Frauen-Kopf-Klinik und der Hörsaal Psychiatrie schwer zu finden sind, sind sie auf Seite 83 eingezeichnet. Falls du einen Raum suchst, der hier nicht beschrieben ist, kannst du auf LFU:online eine Rauminformation abrufen, die dir Hinweise gibt, wo du hin musst. Ansonsten hilft auch der Campus Wegweiser der Uni-App.

Österreichische Hochschüler:innenschaft

Die ÖH ist deine Vertretung auf Uni- und Bundesebene, so, wie sich die StV für dich auf Instituts- und Fakultätsebene einsetzt. Sie tritt für die Interessen der Studierenden ein und versucht, die Studienbedingungen zu verbessern.

Wahlen

Die ÖH wird, wie die StV auch, alle 2 Jahre gewählt. Wie bei jeder anderen Wahl bewerben sich mehrere Parteien um die Leitung. Bei der Wahl bekommst du 3 Stimmzettel. Mit dem ersten wählst du die Partei, die dich in der ÖH auf Universitätsebene vertreten soll. Mit dem zweiten die Partei, die dich in der ÖH auf Bundesebene vertreten soll. Mit dem letzten bestimmst du die StV. Wichtig: Während du für die ÖH-Wahl eine Stimme hast, bekommst du für die StV-Wahl so viele Stimmen, wie Plätze vorhanden sind. Im Moment würden der StV Psychologie 5 Plätze zustehen, von denen 4 belegt sind, also

hast du auch 5 Stimmen. Die nächste Wahl wird im Sommersemester 2025 stattfinden. Neue Wahlkandidat:innen sind hier gerne gesehen!

Dienstleistungen

Die ÖH⁵⁷ bietet dir eine Menge Unterstützung für das Studierendenleben an.

- **Mensabon**
Während der Öffnungszeiten kannst du einen ÖH-Mensabon holen, mit dem du das Essen in der Mensa etwas billiger bekommst.
- **UNIT-Kurse**
Des Weiteren organisiert die ÖH auch das UNIT-Kursprogramm (mehr auf Seite 38), das Zusatzqualifikationen bietet (die allerdings nicht aufs Studium anrechenbar sind).
- **Wohnungs- und Jobbörse**
Um dich bei der Wohnungs- und Jobsuche zu unterstützen, gibt es auf der ÖH-Webseite eine Wohnungs- bzw. eine Jobbörse und eine Liste mit den Innsbrucker Studierendenheimen.
- **Rechtsberatung**
Die ÖH bietet dir in diesem Bereich eine Miet- und Steuerrechtsberatung an. Auch bei allgemeinen Rechtsfragen kannst du dich an sie wenden.
- **Gleichberechtigungsfragen**
Das Referat für Gleichberechtigungsfragen hilft dir weiter, wenn du dich diskriminiert fühlst.
- **Studieren mit Kind und Seniorenberatung**
Für Studierende mit Kind gibt es hier Unterstützung und seit kurzem existiert auch eine Senior:innenberatung für ältere Studierende.
- **Plagiatscheck**
Ein besonders interessanter Service ist der kostenlose Plagiatscheck, mit dem du eine von dir verfasste Abschlussarbeit (Bachelor-, Masterarbeit etc.) auf Plagiate checken lassen kannst. Die Daten, wie und wo du deine Arbeiten für den Check einreichen kannst, findest du auf der ÖH-Webseite.

⁵⁷ <https://www.oehweb.at/services/>

Die Öffnungszeiten und Kontaktdaten des ÖH-Sekretariats findest du im Anhang unter Anlaufstellen auf Seite 88.

sh.asus

Hierbei handelt es sich um eine Besonderheit für Südtiroler:innen, die ihre eigene Studienvertretung haben. Näheres hierzu erfährst du auf ihrer Webseite⁵⁸.

Studienabteilung

Die Studienabteilung ist für alles Organisatorische rund um das Studium zuständig. Es gibt eine Menge Dienstleistungen, die nicht allzu bekannt sind und die wir hier vorstellen möchten. Die Kontaktinformationen findest du im Anhang unter Anlaufstellen (S. 84).

Exmatrikulation/Wechsel zu einer anderen Universität

Der Exmatrikulationsantrag kann entweder über LFU:online gestellt werden oder persönlich mit einem ausgefüllten Meldungsblatt und dem Studienausweis durchgeführt werden.

Immatrikulation/Studienwechsel

Genauso, wie du dein Studium aufgenommen hast, kannst du dich auch für andere Studiengänge immatrikulieren oder deinen Studiengang wechseln.

ACHTUNG! Auch wenn du ein weiteres Studium aufnimmst oder wechselst, ist eine Voranmeldung (Vorerfassung) zwingend notwendig! Die Voranmeldung erfolgt in den Semesterferien.

Adress- und Namensänderung

Adressänderungen können über LFU:online durchgeführt werden. Bei einer Heirat mit Namenswechsel ist die Vorlage der Heiratsurkunde notwendig.

⁵⁸ <http://innsbruck.asus.sh/>

Sponsionsfeier-Anmeldung⁵⁹

Um deinen Bachelor-, Master- oder PhD-Abschluss zu feiern, kannst du dich zu einer Promotionsfeier anmelden. Dazu benötigst du eine Kopie des Nachweises über die Verleihung des akademischen Grades, Reisepass oder Personalausweis, deinen Studierendenausweis und einen Einzahlungsbeleg der Gebühren. Anmelden kannst du dich über LFU:online (Mein Postfach), per Fax/E-Mail/Post mit einem ausgefüllten Formular oder persönlich im Referat (Uni Hauptgebäude, 3. Stock, Raum 3038). Die Details erfährst du auf der Seite der Studienabteilung (S. 85). Außerdem ist geplant, dass im Februar 2025 die erste Psychologie-interne Master-Abschlussfeier stattfindet. Diese wird vom Buddy-Mentoring-System organisiert.

Beurlaubung

Du kannst dich maximal 2 Semester von deinem Studium beurlauben lassen. Während einer Beurlaubung bleibt deine Studienberechtigung erhalten, aber du darfst keine Prüfungen ablegen. Für die Beurlaubung musst du einen triftigen Grund, wie etwa eine Schwangerschaft, eine schwere Erkrankung oder die Einberufung zum Wehr-/Zivildienst nachweisen können. Während der Beurlaubung entfallen zwar die Studiengebühren, aber den ÖH-Beitrag musst du trotzdem entrichten. Eine Frist wie das Auslaufen des Studienplans kannst du dadurch aber nicht umgehen.

Duplikat des Studierendenausweises

Sollte dein Studierendenausweis verloren gehen oder defekt sein, kannst du in der Studienabteilung einen neuen beantragen. Dazu brauchst du eine Verlustanzeige (im Falle eines Diebstahles eine polizeiliche Verlustanzeige), das ausgefüllte Antragsformular und einen Zahlungsbeleg über 15€ an die Studienabteilung. Bankdaten und Formulare findest du auf der Webseite.

Studia-Buchhandlung

Die Studia ist die Universitätsbuchhandlung. Falls zu einer Lehrveranstaltung ein gebundenes Skript verkauft wird oder Sammelbuchbestellungen organisiert werden, wird dies meist über die Studia abgewickelt. Darüber hinaus findest du in den Räumlichkeiten am Herzog-Sigmund-Ufer (auch an anderen

⁵⁹ <https://www.uibk.ac.at/studium/organisation/akademische-feiern.html.de#Anmeldung>

Standorten, wie z.B. der Sowi), einen kleinen Schreibwarenbedarf sowie Kopierer und Plotter, und du kannst hier deine Skripten und Arbeiten binden lassen. Um die Kopierer in der Universität benutzen zu können, brauchst du eine Kopierkarte, die du ebenfalls bei der Studia erhältst. (S. 48)

Mensen und Cafés

ACHTUNG! Die Mensen haben seit Juni 2024 geschlossen. Aktuell ist geplant, dass ab Dezember wieder Essen angeboten wird. Momentan leider alles zu :(

Es gibt zwei Mensen in Nähe des Campus Innrain:

- Das „UBI-Chat“ im Erdgeschoss Innrain 52f
- Das „Café 80/82“ im Erdgeschoss des CCB, Innrain 80

In der Nähe des Campus Universitätsstraße gibt es lediglich die Sowi Lounge in der Universitätsstraße 15. Der Mensa-Bon aus dem im ÖH-Sekretariat (S. 45) ist allen Studierenden zu empfehlen. Er ist für Studierende kostenlos, gilt für ein Semester und bringt beim Vorweisen an der Kassa einen kleinen Rabatt, allerdings nur bei Gerichten über drei Euro.

Die Menus der Mensen sind auf der Universitätswebseite und in der Uni-App einsehbar⁶⁰.

Universitäts- und Landesbibliothek (ULB)

Die Hauptbibliothek befindet sich im Untergeschoss des Bruno-Sander-Hauses. Es gibt auch noch Außenstellen am Campus Technik, am Campus Sowi, an der theologischen Fakultät und am Atrium. Neben den Büchern, die du im Freihandbereich siehst, gibt es noch ein Magazin, aus dem die Bücher erst bestellt werden müssen. Hierfür benutzt du das Onlineportal der Bibliothek. Deine bestellten Bücher kannst du nach 2 Stunden (innerhalb der Ausleihzeiten) im Regalbereich hinter den Tresen abholen (wenn du die Hauptbibliothek betrittst, geradeaus am Tresen entlang und dann rechts). Dort bleibt es dann ohne weitere Benachrichtigung 7 Tage zum Abholen bereitgestellt.

⁶⁰ <https://www.uibk.ac.at/de/universitaet/essen-am-campus/>

Hauptbibliothek	Mo-Fr	Sa	So
Öffnungszeiten	8 ⁰⁰ -24 ⁰⁰	8 ⁰⁰ -18 ⁰⁰	8 ⁰⁰ -18 ⁰⁰
Ausleihe und Information	8 ⁰⁰ -17 ⁰⁰	8 ⁰⁰ -12 ⁰⁰	-

Öffnungszeiten ULB⁶¹

Bibliothek Sowi	Mo-Fr	Sa	So
Öffnungszeiten	8 ⁰⁰ -22 ⁰⁰	9 ⁰⁰ -14 ⁰⁰	-

Öffnungszeiten Sowi Bibliothek

Manche Lehrveranstaltungen bieten einen begleitenden Handapparat an. Diesen findest du in den Regalen auf der linken Seite des Ganges neben den Zeitschriften.

Für verschiedene Arten von Büchern gelten unterschiedliche Entlehnfristen:

Studierende und externe Kund:innen

Bücher aus dem Freihandbereich	14 Tage (2x verlängerbar)
Bücher aus dem Magazin	30 Tage (2x verlängerbar)
Max. Ausleihen	50

Masterand:innen / Dissertant:innen⁶²

Bücher aus dem Freihandbereich	30 Tage (2x verlängerbar)
Bücher aus dem Magazin	90 Tage (2x verlängerbar)
Max. Ausleihen	100

Universitätsbedienstete

Bücher aus dem Freihandbereich	Beides bis zu 2 Jahre, alle 3 Monate
Bücher aus dem Magazin	verlängert, wenn es keiner braucht
Max. Ausleihen	200

Bücher können zweimal online verlängert werden, sofern sie nicht reserviert wurden. (Für weitere Informationen siehe⁶³)

⁶¹ <https://www.uibk.ac.at/de/ulb/zur-orientierung/oeffnungszeiten/>

⁶² Wird nach Anmeldung der MA beim Prüfungsreferat automatisch hochgestuft

⁶³ <https://www.uibk.ac.at/de/ulb/zur-orientierung/ausleihen/>

Nachschlagewerke und Lexika sind in der Regel nicht ausleihbar, das gleiche gilt für Bücher und Medien, die Bestandteil eines Semesterapparates sind. Semesterapparate sind Regale oder Fächer, in denen Dozierende empfohlene Literatur für eine Veranstaltung an einem Ort in der Bibliothek sammeln.

Ein Buch, das du leihen willst, musst du ausbuchen. Dazu benutzt du deinen Studierendenausweis an den Ausbuchungsstationen am Eingang links. Ein entliehenes Exemplar kannst du zweimalig verlängern lassen, entweder über Bibsearch (mehr auf S. 57) oder über das Bibliothekspersonal. Aber Achtung: Die zusätzliche Frist wird ab dem Tag berechnet, an dem du es verlängerst und nicht als zusätzliche Zeit aufsummiert. Ein entliehenes Buch kannst du entweder bei den Ausbuchungsstationen (unter „Rückgabe“) zurückbuchen, es dem Bibliothekspersonal geben oder es in die Rückgabeklappe beim Durchgang zum alten Bibliotheksgebäude einwerfen.

ACHTUNG! In letzterem Fall werden Bücher, die nach 16⁰⁰ eingeworfen werden, erst am nächsten Tag zurückgebucht. Solltest du mit der Rückgabe in Verzug geraten, werden Gebühren fällig. Diese belaufen sich auf 0,50€ pro Tag und Exemplar. Zusätzlich werden noch Gebühren für Mahnbescheide fällig, die nach 1, 8 und 15 Tagen Verzug ausgestellt werden.

Anfallende Gebühren kannst du am Kassensautomat bei den Schließfächern begleichen. Bei Überschreitung der Rückgabefrist fallen Gebühren an und dein Bibliothekskonto wird gesperrt.

Da du keine eigenen Taschen o. ä. mit zu den Lernplätzen in der Bibliothek nehmen darfst, stellt die Bibliothek auch Schließfächer und Körbe zur Verfügung. Die Schlüssel können kostenlos ausgeliehen werden, müssen aber innerhalb eines Tages zurückgegeben werden, da sonst Gebühren anfallen. Es ist auch möglich, Schließfächer für ein ganzes Semester zu mieten. Dafür wendest du dich am besten an das Bibliothekspersonal.

Wenn du ein Buch benötigst, von dem du weißt, dass es nur in einer anderen Bibliothek zur Verfügung steht, kannst du dich an die Abteilung Fernleihe wenden. Eine Fernleihe kostet allerdings Gebühren.

Lernplätze

Lernplätze sind an der Uni leider ziemlich Mangelware. Die zusätzlichen Stühle und Tische im Bereich des UBI-Chats können für Gruppentreffen benutzt werden. Die meisten Lernplätze findest du in den Lesesälen der Bibliothek. Falls die Plätze in der Hauptbibliothek schon besetzt sind, kannst du noch in den alten Lesesaal der Bibliothek schauen. Er befindet sich im Obergeschoss des Gebäudes. Außerdem gibt es auch an den o. g. Außenstellen Lernplätze. Ebenso kannst du bei der Stadtbibliothek gegenüber vom Sillpark vorbeischaun.

Uni Online

Ein guter Teil deines Studiums wird sich online abspielen. Lernunterlagen, Studienbestätigung, Kursanmeldung, Literaturrecherche und -ausleihe, all das funktioniert fast ausschließlich über das Internet. Hier ist für dich eine Übersicht über die Dienste der Uni. Im Folgenden werden immer wieder eine cs-Kennung und ein Passwort erwähnt. Beides wird dir mit deinen Zulassungsunterlagen ausgehändigt.

Uni-Homepage

The image shows a screenshot of the University of Innsbruck homepage. At the top, there is a navigation bar with the university logo on the left and links for 'DE', 'Login MitarbeiterInnen', 'Suche Q', and 'Quicklinks' on the right. Below this is a main navigation menu with four categories: 'Studium', 'Forschung', 'Netzwerk', and 'Über uns'. The 'Studium' category is expanded, showing a list of sub-links:

- Studienangebot
 - Von A-Z
 - Nach Abschlüssen
 - Nach Fakultäten
 - Nach Themenfeldern
- Studienberatung
 - Tiroler Hochschultag
 - Informationsveranstaltungen an und für Schulen
 - Persönliche Beratung
 - Beratungs- und Serviceeinrichtungen
 - Sommertechnik MINT
- Zulassung zum Studium
 - Bachelorstudium / Diplomstudium / Lehramtsstudium
 - Masterstudium
 - Doktorats- und PhD-Studium
 - Außerordentliches Studium
 - Universitätslehrgänge
 - Studienberechtigungsprüfung
 - Aufnahmeverfahren vor Zulassung
- Studienorganisation
 - Studienbeginn
 - Im Studium
 - Nach dem Studium
 - Akademische Feiern
 - Anerkennung und ECTS-Zuteilung
 - Kosten & Förderungen
 - Formulare & Merkblätter
 - Studienabschluss: Open Access-Publikieren von Hochschulschriften

Die Internetseite www.uibk.ac.at solltest du dir merken. Alle Infos der Uni, sowie alle Dienste, die nachfolgend beschrieben werden, kannst du hier finden. Damit du dich auf der Seite zurechtfindest, hier ein paar Hinweise.

Über das Uni-Logo kommst du immer wieder auf die Startseite zurück. Außerdem öffnet sich gefühlt überall ein Drop-down Menü, wenn du etwas anklickst.

Das wichtigste Menü findet sich rechts oben unter „Quicklinks“. Über diese

Links kommst du schnell zu OLAT, Webmail und LFU:online (siehe folgende Seiten).

Unter dem Punkt „Studium“ (der hier aufgeklappt ist) in der Navigation auf der linken Seite findest du studienrelevante Informationen, wie etwa Termine und Fristen. Unter „Fakultäten“ kannst du unter anderem die Webseite des Institutes für Psychologie finden.

Zwei-Faktor-Authentifizierung

Du benötigst für die Verwendung von OLAT, LFU:online und des VPNs eine Zwei-Faktor-Authentifizierung. Gemeint ist damit im ersten Schritt deine cs...-Kennung mit Passwort und darauffolgend eine weitere Art der Authentifizierung. Welche das sein soll, kannst du selbst entscheiden. Es wird jedoch empfohlen, mehr als nur eine Variante einzurichten, falls du, z.B. weil du dein Handy verlierst, keinen Zugriff mehr auf eine Verifizierungsmethode hast.

Eine detaillierte Anleitung sowie die FAQ findest du auf der Webseite des zentralen Informatikdienstes⁶⁴.

Uni-Webmail

Die Uni-Webmail ist sowohl notwendig als auch praktisch. Notwendig ist sie, weil viele Mitteilungen zu Lehrveranstaltungen über diese, für dich eingerichtete, E-Mail-Adresse versandt werden. Praktisch ist sie, weil du ohne großen Aufwand sowohl Kommilitonen als auch Lehrende erreichen kannst. Grundsätzlich solltest du diese E-Mail-Adresse nur für Uniangelegenheiten nutzen. Du erreichst dein E-Mail-Konto über den Schnellzugriff auf der Uniwebseite, Unterpunkt „Webmail für Studierende“⁶⁵. Hier kannst du dich mit deiner Benutzererkennung (cs-Nummer) und einem Passwort (Anfangspasswort oder ein selbstbestimmtes Passwort) einloggen. Du hast zwei E-Mail-Adressen, einmal die (relativ) anonyme cs....@uibk.ac.at und einmal die namentliche E-Mail-Adresse. Diese sieht im Allgemeinen wie folgt aus: vorname.nachname@student.uibk.ac.at

Es gibt aber auch Ausnahmen, wenn man einen Nachnamen mit Bindestrich oder generell mehrere Nachnamen besitzt sowie wenn zwei Personen mit dem gleichen Vor- und Nachnamen registriert sind. In diesem Fall wird die

⁶⁴ <https://www.uibk.ac.at/zid/account/zwei-faktor-authentifizierung-anleitung.html> de

⁶⁵ <https://web-mail.uibk.ac.at/>

Standardkennung abgeändert. Damit du erreicht werden kannst, ist es wichtig, dass du weißt, wie deine Kennung lautet. Anleitungen, wie du dein Webmail-Konto deinen Bedürfnissen (Weiterleitung, Abruf per Outlook/Thunderbird/etc.) anpasst, findest du auf der Webseite des ZID^{66,67}.

Mailaussendung an Studierende

Den entsprechenden Antrag für Master- und PhD-Abschlussarbeiten findest du auf LFU:online (siehe nächsten Punkt) unter dem Reiter „Mein Postfach“ und dann „Antrag auf Mailaussendung an Studierende“.

LFU:online

LFU:online⁶⁸ ist das organisatorische Portal der Uni. Hier findest du das komplette Lehrveranstaltungsverzeichnis sowie die UNIT-Seminare. Auch Studienbestätigungen und Studienerfolgsnachweise kannst du hier ausdrucken. Die Anmeldung zu Lehrveranstaltungen (z.B. Seminare, VU), UNIT-Seminaren und Klausuren erfolgt hier und du findest hier auch alle Noten und deine gesammelten Versuchsprobandenstunden aus deinem Studium. Wenn du ein weiteres/anderes Studium an der Uni Innsbruck aufnehmen willst, kannst du dich hier für das Studium voranmelden. Diese Voranmeldung ist zwingend vorgeschrieben. Dazu klickst du auf LFU:online auf „Vorerfassung“ und wählst dort das Studium aus, dass du aufnehmen möchtest. Einige Studien, wie das der Psychologie, sind davon ausgenommen, weil es bei ihnen spezielle Aufnahmeverfahren gibt. LFU:online findest du über den Schnellzugriff auf der Uniwebseite. Auf LFU:online erfolgt die Anmeldung, wie bei allen Webangeboten der Universität Innsbruck, mit deiner cs-Kennung und deinem Passwort.

⁶⁶ <http://www.uibk.ac.at/zid/faq/mail.html>

⁶⁷ <http://www.uibk.ac.at/zid/systeme/mail/web-mail-faq.html>

⁶⁸ <https://orawww.uibk.ac.at/public/lfuonline.home>

Willkommen bei OpenOLAT

Seite konfigurieren

Meine Bookmarks

Sie haben keine Bookmarks erstellt.

[Alle anzeigen >](#)

Mitteilungen

Keine Mitteilungen

Meine Kurse

- 2013W720042 VO Spezielle Themen der Sozialpsychologie
- 2014S720006 VO Geschichte der Psychologie
- 2014S720010 UE Computergestützte Datenauswertung I (9 Gruppen)
- 2014S720013 VO Methoden der Beobachtung und Beschreibung
- 2014S720041 VO Sozialpsychologie II
- 2014W720003 VO Einführung in die Methoden der Psychologie
- 2014W720005 VO Psychologische Genderforschung
- 2014W720021 SE Empirisch-experimentelles Seminar (7 Gruppen)

OLAT (Akronym für „Online Learning And Training“) ist die Lernplattform der Uni Innsbruck. Wie bei LFU:online oder Webmail meldest du dich mit deiner cs-Nummer und deinem Passwort an. Die Plattform hat einige Funktionen, von denen einige hier in aller Kürze beschrieben werden. Oben siehst du den Startbildschirm von OLAT, sobald du dich angemeldet hast. Ganz oben rechts befindet sich der Menü-Button (direkt über LMS). Dahinter versteckt sich neben nützlichen Funktionen auch der **Logout-Button**. Im Menü kannst du auch einen Kalender nutzen oder die Sprache ändern. Ein kleines Stück weiter unten befindet sich die Hilfe. Mit dem Button „Seite konfigurieren“ kannst du die Gadgets unterhalb von „Willkommen bei OpenOLAT“ anordnen oder aus der Ansicht löschen. Oberhalb der Startseite findest du vier Reiter. Der Reiter **„Portal“** bringt dich immer wieder auf die Startseite zurück. Hinter dem Reiter **„Kurse“** findest du deine aktuellen sowie älteren Lehrveranstaltungs-OLAT-Kurse. Meistens erstellen Dozierende einen solchen Kurs, um damit Lernunterlagen sowie wichtige Hinweise unter den Kursteilnehmer:innen zu veröffentlichen. Wenn du dich über LFU:online für eine Lehrveranstaltung angemeldet hast, wirst du normalerweise automatisch zu diesem Kurs hinzugefügt. Unter dem Reiter „Kurse“ findest du sämtliche Kurse, in denen du Mitglied bist. Hier kannst du auch eigene Kurse erstellen, um dich z. B. mit anderen Studierenden zu organisieren.

Falls in einem Seminar Zwischennoten vergeben werden (z.B. für ein Referat, aber die Seminararbeit steht noch aus), können diese in OLAT veröffentlicht

werden. **ACHTUNG!** Diese Noten sind nicht die offiziellen Abschlussnoten. Diese werden nur (!) auf LFU:online veröffentlicht.

Uninetzwerk-Zugänge

An der Uni (und an einigen anderen Orten) gibt es die Möglichkeit, sich in das Uni-Netzwerk (und damit ins Internet) einzuloggen. Bestimmte Inhalte, wie etwa die elektronischen Zeitschriften und ein paar akademische Suchdienste, können nur benutzt werden, wenn du über das Uni-Netz angemeldet bist.

Beim Einloggen über WLAN stehen verschiedene Netzwerke zur Verfügung:

UIBK-Netz

Für dieses Netzwerk musst du dich über das WLAN deines Endgerätes anmelden. Als Benutzernamen gibst du deine cs... Kennung an (wobei die Punkte durch deine restliche Kennung ersetzt werden), das Passwort ist dein Standardpasswort. Eine Anleitung für die Konfiguration findest du auf der ZID-Homepage⁶⁹.

Eduroam

Das zweite WLAN-Netzwerk an der Uni Innsbruck. Hierbei handelt es sich um ein internationales Projekt, bei dem du dich an anderen Unis mit Kennung und Passwort der Heimatuni einloggen kannst. Dafür verwendest du deine cs...uibk.ac.at Kennung (wobei die Punkte durch deine restliche Kennung ersetzt werden). Dein Passwort ist auch hier dein Standardpasswort.

PC-Plätze

Falls du keinen Laptop hast und trotzdem auf die Zeitschriftensuche zugreifen oder mit teuren Programmen wie SPSS arbeiten willst, solltest du die Benutzerräume des ZID aufsuchen. Auf dem Campus Innrain befinden sich diese im Untergeschoss 1 des GeiWi-Turms. Weitere PC-Plätze findest du in der Bibliothek und im Studierendenraum. Ein Verzeichnis aller Benutzerräume an allen Standorten findest du im ZID-Auftritt auf der Uniwebseite⁷⁰.

⁶⁹ <https://www.uibk.ac.at/zid/anleitungen/wlan/>

⁷⁰ <http://www.uibk.ac.at/zid/raeume/raeume.html>

VPN-Zugang

Wenn du dich von deinem Heim-PC aus in das Datennetz der Uni einloggen willst, steht dir hierfür der VPN-Zugang⁷¹ zur Verfügung. Es gibt zwei Möglichkeiten diesen zu verwenden. Die von der Universität empfohlene Möglichkeit ist ein Zugang über die Software „AnyConnect“. Detaillierte Informationen zur Verwendung und Funktionalität findest du auf der Universitätswebseite⁷². Es ist auch über einen Web-VPN möglich, allerdings funktioniert dieser Zugang nicht bei vielen Datenbanken der ULB und es können einige Probleme auftreten (unter anderem der Grund, warum AnyConnect empfohlen wird).

Zugriff auf den Unispeicher

Den VPN-Zugang benötigst du auch, wenn du von außerhalb auf deinen Speicherplatz im Uni-Netzwerk zugreifen möchtest. Dazu bietet der ZID ein Programm namens WinSCP an und stellt auch eine Anleitung, wie dieses Programm einzurichten ist⁷³. Auf diese Weise kannst du nur die dort gespeicherten Daten herunterkopieren, aber nichts verändern und auch nichts hochladen.

ULB-Literatursuche

Das Portal der Universitäts- und Landesbibliothek ist spätestens dann wichtig, wenn du für eine Seminararbeit oder deine Abschlussarbeit Literaturrecherche betreiben musst. Es gibt mehrere Möglichkeiten, wie du deine Informationen finden kannst.

Zunächst ist da „Primo“, das Portal, mit dem du den Literaturbestand aller Standorte der Bibliothek durchsuchen kannst. Darüber hinaus gibt es noch eine Zeitschriften-Datenbank und das Datenbanken-Infosystem. Letzteres benötigst du hauptsächlich, um an aktuelle wissenschaftliche Artikel zu kommen.

BibSearch

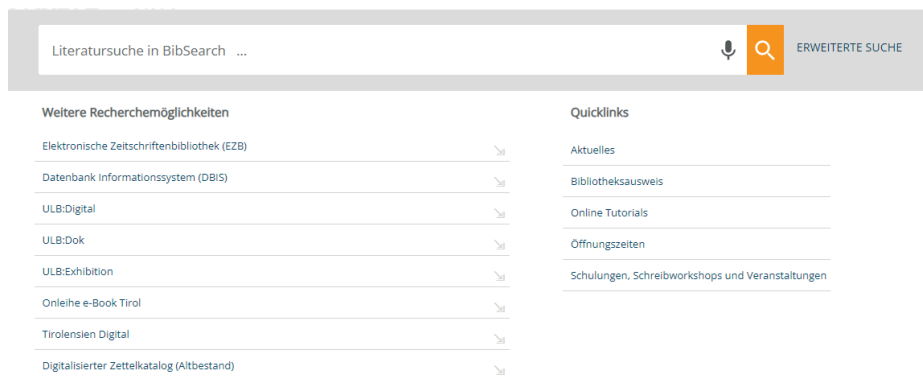
Primo ist das neue Suchportal der ULB. Es verbindet die Materialsuche in den Beständen der Bibliothek mit der Artikelsuche aus den Fachdatenbanken und

⁷¹ vpn.uibk.ac.at

⁷² <https://www.uibk.ac.at/zid/anleitungen/vpn.html.de#software>

⁷³ <http://www.uibk.ac.at/zid/faq/ftp-zugang.html>

Zeitschriften. Am schnellsten gelangst du zu Bibsearch über den Schnellzugriff der Uni-Homepage, unter dem Punkt „ULB-Literatursuche“. Dort klickst du dann auf „Bibliothekskatalog und Suchportal der ULB“⁷⁴.



Für die Büchersuche musst du dich nicht anmelden. Die Anmeldung wird erst wichtig, sobald du ein Buch (oder eine DVD, etc.) ausleihen möchtest. Sie erfolgt über deine normale cs-Kennung und das dazugehörige Passwort. Nachdem du dich eingeloggt hast, lädt die letzte besuchte Seite wieder, du musst also nicht mit der Suche von vorne beginnen, wenn du dich nicht gleich am Anfang eingeloggt hast. Standardmäßig suchst du nur im Bestand der Bibliothek, du kannst die Suche aber auch um andere Datenbanken erweitern (dazu unten mehr).

Die gefundenen Ergebnisse können sehr durcheinander sein und müssen nicht zwangsläufig zu deinem Thema passen. Um die Suche zu präzisieren, kannst du links unter der Überschrift „Meine Ergebnisse filtern“ diverse Einschränkungen vornehmen (z.B. den Erscheinungszeitraum, das Medium, den Fachbereich etc.), um die relevanten Ergebnisse herauszufiltern.

Wenn du ein Buch gefunden hast, das deinem Thema entspricht, kannst du über einen Klick auf Standorte -> <Standort des Buches> -> <kleines Plus-Zeichen> -> Bestellung/Vormerkung die Ausleihe vornehmen. Dort kannst du dann bestimmen, an welchem Standort du es gerne abholen möchtest. Es empfiehlt sich, die SOWI-Bibliothek zu nehmen, da sie am Campus Universitätsstraße liegt. Wenn du aber regelmäßig an einem der anderen Standorte

⁷⁴ <https://bibsearch.uibk.ac.at/primo-explore/search?vid=UIB>

vorbeikommt, kann es sich auch lohnen, die Bücher dorthin zu bestellen. Einige Institutsbibliotheken (Architektur und Sportwissenschaften) sind leider nicht an dieses Ausleihsystem angeschlossen, weshalb du Bücher von dort selbst abholen und zurückbringen musst.

Oben rechts auf der Bibsearch-Seite findest du, sobald du angemeldet bist, deinen Namen. Klickst du auf diesen, findest du unter dem Stichpunkt „Mein Bibliothekskonto“ deine aktuellen und ehemaligen Ausleihen, deine Vorbestellungen und ggf. die anfallenden Gebühren (etwa für verspätete Abgabe oder Fernleihe)

Bitte beachte, dass der Zugriff auf E-Books (Tipp: Es gibt eine Menge guter Lehrbücher als E-Books über die Bibliothek) und auf die Artikel aus den zusätzlichen Datenbanken nur funktioniert, wenn du über das Uninetzwerk angemeldet bist. Dazu musst du dich entweder an einem Unirechner einloggen, mit eigenem Gerät im Uninetzwerk oder dich über den VPN-Zugang (S. 57) einwählen.

Datenbank-Infosystem

Wenn du die Artikeldatenbanken nicht mit Bibsearch durchsuchen möchtest oder auf Datenbanken zugreifen willst, die Bibsearch nicht durchsuchen kann, dann steht dir hierfür das Datenbank-Infosystem⁷⁵ zur Verfügung. Die beiden wichtigsten Datenbanken sind „PSYINDEX“ und „PsycInfo“. Während „PSYINDEX“ sich auf deutschsprachige Veröffentlichungen beschränkt, beinhaltet „PsycInfo“ alle internationalen Publikationen. Häufig kannst du die gefundenen Artikel herunterladen, aber das ist nicht immer möglich. Es kommt darauf an, in welchem Journal der Artikel veröffentlicht wurde. Wenn die Uni eine Zeitschrift nicht abonniert hat, kannst du den Artikel vermutlich auch nicht abrufen. Wenn dich interessiert, welche Fachjournale die Uni abonniert hat, kannst du das unter „Elektronische Zeitschriften Datenbank“ (zu finden auf der linken Seite der Webseite der ULB unter „E-Journals“) nachschauen. Falls du einen Artikel dringend brauchst, ihn aber nicht über die Datenbanken oder die Zeitschriftensuche abrufen kannst und ihn auch nicht im Archiv der Uni findest, kannst du ihn entweder mit Google suchen (was mehr Erfolg haben kann, als viele annehmen) oder du loggst dich im Web of Knowledge (S. 62) ein. Das ist eine fachübergreifende Datenbank, die nicht auf der Uniwebseite aufgeführt

⁷⁵ https://rzblx10.uni-regensburg.de/dbinfo/fachliste.php?bib_id=ubi

wird. Dort werden Artikel samt Abstracts aufgelistet. Um dich dort einzuloggen, musst du zunächst den VPN-Zugang (S. 57) aktivieren.

Wichtige Webseiten

Es gibt noch einige weitere Webseiten, die wichtig und nützlich für das Studium sind.

Institutswebseite

www.uibk.ac.at/psychologie

Auf der Institutswebseite findest du alle Informationen rund um das Studium, die Studienpläne, Neuerungen bezüglich des Studiums, ein Mitarbeiter:innenregister, eine nützliche Linksammlung und vieles mehr. Für Infos rund um die Psychologie und dein Studium bildet die Institutswebseite eine gute Anlaufstelle.

Webpräsenz der StV Psychologie

<https://derpsychonaut.at/>

Instagram: [stv_psychologie_uibk](https://www.instagram.com/stv_psychologie_uibk)

<https://discord.gg/2tyVEe7h3T>

Für die neuesten Termine, Veranstaltungen und Infos liked und folgt am besten der StV auf Instagram oder schaut öfters auf unserer Webseite vorbei. Wichtige Informationen zum Studium verschickt die StV aber auch in unregelmäßigen Abständen per E-Mail an alle Psychologiestudierenden.

Webseite der Allgemeinen Psychologie

www.allgemeine-psychologie.info/cms/

Auf der Seite der Allgemeinen Psychologie findest du alles, was diesen Themenbereich in Innsbruck betrifft. Neben einem historischen Abriss über das psychologische Institut findest du hier die Publikationen der Allgemeinen Psychologie, ein Forum, um die Vorlesungen des Themenbereiches zu diskutieren. Unter „Aktuelles“ findest du ausgeschriebene Praktikumsstellen und Versuchspersonenstunden.

ÖH

www.oehweb.at

Die Webseite der Österreichischen Hochschüler:innenschaft Innsbruck bietet

eine Übersicht über die Angebote der ÖH. In den News werden neue Ergebnisse ihrer Tätigkeit veröffentlicht.

Unipfarre

www.unipfarre.at

Die Universität besitzt eine eigene Seelsorgeeinheit, die sich um die geistlichen Belange der katholischen Mitglieder der Universität kümmert. Am Dienstag und Mittwoch von 12⁰⁰-14⁰⁰ ist auch die Cafeteria der Unipfarre im Erdgeschoss Josef-Hirn-Straße 7 (ÖH-Gebäude) geöffnet.

Psychologische Studierendenberatung

<http://www.studentenberatung.at/standorte/innsbruck/ueberblick/>

Der Studienbeginn ist eine Zeit radikalen Umbruchs. Wenn du psychische Probleme während des Studiums bekommst, dir nicht sicher bist, ob du das richtige studierst oder Prüfungsangst hast, kannst du dich kostenlos an diese Anlaufstelle wenden.

APA Style

<https://apastyle.apa.org/style-grammar-guidelines>

Wissenschaftliche Arbeiten im Bereich der Psychologie werden meistens im APA Format geschrieben. Auf dieser Webseite findest du Guidelines und Beispiele dazu. Sollte z.B. deine Bachelor-/Masterarbeitsbetreuung kein Format für die Arbeit vorgeben oder wenn du dir einfach mal bei einer Seminararbeit nicht sicher bist, machst du mit einer Formatierung nach den APA-Richtlinien nichts falsch.

Datenbanken und Suchmaschinen für wissenschaftliche Texte

Für Hausarbeiten, Referate und Prüfungen wirst du immer wieder Fachliteratur benötigen. Dafür gibt es unterschiedliche Suchmaschinen und Datenbanken. Die wichtigsten haben wir im Folgenden angeführt.

Google Scholar

www.scholar.google.com

Google Scholar ist eine Suchfunktion von Google, mit der du gezielt wissenschaftliche Texte suchen kannst. Die Suchmaschine findet sowohl kostenlose

als auch kostenpflichtige, online verfügbare Artikel. Zusätzlich verfügt sie auch über eine Zitationsanalyse, d.h. du kannst sehen, welche Arbeiten in einem Text zitiert wurden.

Web of Knowledge

<http://apps.webofknowledge.com>

Das Thomson Reuters Web of Knowledge ist eine Datenbank für wissenschaftliche Publikationen aus den Bereichen Medizin, Natur-, Geistes-, Sozial- und Wirtschaftswissenschaften. Da die Uni Innsbruck eine Lizenz für diese Datenbank hat, kannst du entweder in der Uni oder über den VPN-Zugang auf sie zugreifen. Das Web of Knowledge verfügt über eine Zitationsanalyse, d.h. du kannst sehen, welche Arbeiten in einem Artikel zitiert wurden und in welchen anderen Arbeiten der Artikel zitiert wurde.

PubMed

<http://www.ncbi.nlm.nih.gov/pubmed/>

PubMed ist eine Datenbank, die englischsprachige Publikationen zu medizinischen, biologischen und psychologischen Themen enthält.

PLoS (Public Library of Science)

www.plos.org

Diese kostenlose Datenbank beinhaltet englischsprachige, frei verfügbare Artikel.

PsycINFO

<https://psycinfo.apa.org/>

PsycINFO ist eine kostenpflichtige Datenbank für psychologische Artikel mit englischsprachigem Abstract, d.h. du kannst nur auf Englisch suchen und es sind hauptsächlich englischsprachige Publikationen zu finden. Auf diese Datenbank kannst du über den VPN-Zugang oder über das Uni-Netzwerk zugreifen. Du findest sie auf der Webseite der Bibliothek unter „Datenbanken -> Psychologie“.

PSYINDEX

<https://psyindex.de/>

Auch PSYINDEX ist eine kostenpflichtige Datenbank, auf die du über das Uni-

Netz oder den VPN-Zugang zugreifen kannst. Im Gegensatz zu PsyclNFO findest du hier v.a. deutschsprachige Publikationen. Auch diese Datenbank findest du auf der Webseite der Bibliothek unter „Datenbanken -> Psychologie“.

Umfragetools

Limesurvey

<https://umfrage.uibk.ac.at/limesurvey/allgemein/index.php/admin/authentication/sa/login>

Limesurvey ist normalerweise kostenpflichtig, du kannst die Plattform allerdings trotzdem verwenden. Die Universität hat eine Lizenz für Limesurvey erworben, wodurch du dich online mit deiner cs-Kennung und Passwort anmelden und direkt mit der Fragebogenerstellung loslegen kannst.

SoSci Survey

www.soscisurvey.de

SoSci Survey ist eine kostenlose, unkomplizierte und externe Möglichkeit zur Erstellung von Fragebögen.

SurveyMonkey

<http://de.surveymonkey.com/>

Dieses Umfrageangebot ist nur z.T. kostenlos. Allerdings ist der kostenlose Teil für kleinere Umfragen vollkommen ausreichend.

Wichtige Software für Studierende

Zum Erstellen von Fragebögen, Hausarbeiten, Präsentationen etc. gibt es eine Menge nützlicher Helfer, die dir die Arbeit vereinfachen. Die allermeisten der hier aufgeführten Programme sind kostenlos, aber einige müssen auch bezahlt werden. Allerdings lassen sich so gut wie alle kostenpflichtigen Angebote durch kostenlose ersetzen.

Allgemeine Helfer fürs Studium

Uni Innsbruck App

Die offizielle App der Uni Innsbruck. Neben deinem kompletten LFU:online, kannst du hier alle deine Prüfungsergebnisse einsehen und bekommst immer eine Push-Benachrichtigung, sobald ein neues Ergebnis eingetragen wurde.

Außerdem findest du hier einen Kalender, der dir alle Vorlesungen und Seminare, für die du dich angemeldet hast, übersichtlich anzeigt, einen Campus-Wegweiser, falls du mal einen Hörsaal oder Seminarraum nicht finden solltest, sowie die Speisepläne der Mensa.

Studydrive

<https://www.studydrive.net/de>

Bei Studydrive handelt es sich um eine Plattform, auf der du - sobald du deine Uni und Fachrichtung ausgewählt hast - Unterlagen und Skripte deiner Kommiliton:innen zu den meisten deiner Kurse findest bzw. deine eigenen Dokumente mit diesen teilen kannst. Sie ist nur leider seit geraumer Zeit nicht mehr gratis :(

Wer für den Aufwand finanziell vergütet werden will, kann sich als „Kursxperte“ bewerben, um für die Downloads eurer Dokumente auf Studydrive etwas Geld zu verdienen. Der Dank deiner Kommiliton:innen ist dir jedenfalls auf ewig gewiss!

Brainyoo

<https://www.brainyoo.com/Brainyoo2Web/login>

Du suchst eine Möglichkeit, zusätzlich zu deinen Lernunterlagen mit Karteikarten zu lernen, stehst aber nicht so auf Papierverschwendung? Dann könnte dir Brainyoo durchaus gefallen. Melde dich an, erstelle dir dort Karteikarten, oder auch Fragen mit Multiple Choice Antwortmöglichkeiten und synchronisiere diese durch einen einfachen Klick mit der gleichnamigen App. Schon kannst du dich ganz gemütlich und überall am Handy selbst abfragen.

Zudem gibt es die Möglichkeit, die Karteikarten anderer über Links abzurufen bzw. auf diese Weise die eigenen Fragen zu teilen. Diese finden sich meistens in den Ersti-Facebookgruppen.

Citavi

<http://www.citavi.com/uibk>

Auch Citavi ist ein für Universitätsangehörige kostenloses Literaturdatenbanksystem.

Du findest es auf der Webseite des ZID⁷⁶. Den benötigten Lizenzschlüssel kannst du dir auf der Herstellerseite holen.

Mendeley

<http://www.mendeley.com/>

Mendeley ist ein kostenloses Literaturverwaltungsprogramm.

Zotero

<https://www.zotero.org/>

Zotero ist ebenfalls kostenlos und wird von den Autor:innen dieses Handbuchs höchstpersönlich verwendet! Falls dir das als Argument nicht reicht: Zotero wird dir auch in der VU Wissenschaftliches Arbeiten an Herz gelegt.

EndNote Web

<http://www.myendnoteweb.com/>

Mit EndNote Web kannst du bequem und einfach deine Quellen verwalten und speichern. In den Datenbanken der Uni gibt es die Möglichkeit, einen Artikel nach EndNote Web zu exportieren und die meisten wissenschaftlichen Verlage (falls du außerhalb der Datenbanken suchst) bieten diesen Service ebenfalls. Dadurch kannst du dir eine Liste mit interessanter bzw. verwendeter Literatur anlegen und sie dir später nach den richtigen Zitationsregeln aufbereitet exportieren lassen, ohne dich mit der Formatierung rumschlagen zu müssen. EndNote Web ist die kostenlose Onlineversion von EndNote.

Nuudel

<https://nuudel.digitalcourage.de>

Nuudel ist eine Seite, auf der du Termine erstellen kannst, zu welchen sich Personen, denen du den Link schickst, eintragen können, z. B. mit „Ja“ / „Nein“ / „Vielleicht“. Schnell und übersichtlich kannst du hiermit Treffen von Projektgruppen oder der nächsten Kneipentour organisieren. Es ist auf einen Blick ersichtlich, wie viele Personen an einem bestimmten Termin Zeit haben und wird daher auch sehr häufig zur Organisation von Experimenten am Institut verwendet. Achtung auch hier wegen des Datenschutzes, da jeder mit dem richtigen Link darauf zugreifen und etwas ändern kann.

⁷⁶ <http://www.uibk.ac.at/zid/software/download/>

Textverarbeitung und Präsentationen

Microsoft Office 365

Über eine Uni-Lizenz kannst du das Microsoft Office Paket 365 kostenlos nutzen. Nähere Infos auf der Uniwebseite⁷⁷.

LaTeX

LaTeX ist eine Alternative zu den herkömmlichen Textverarbeitungsprogrammen. Es übernimmt alle Formatierungsarbeiten, erstellt optisch ansprechende Texte und verhindert typographischen Unsinn wie doppelte Leerzeichen, leere Zeilen und Schriftmischungen. Auch Formeln und Literaturverzeichnisse können sehr leicht dargestellt werden. Außerdem ist es sehr gut für lange Texte wie Masterarbeiten und Dissertationen geeignet. Allerdings wird meist eine kurze Einarbeitungszeit benötigt, da sich die Anwendung erst mal von Word und OpenOffice unterscheidet. Auch dieses Programm ist kostenlos⁷⁸.

Prezi

Prezi ist ein plattformunabhängiges Präsentationsprogramm auf Webbasis⁷⁹. Mit der Software kann auf Basis der Flash-Technologie eine Präsentation auf einem virtuellen, unendlich großen Blatt Papier erstellt werden, auf dem sich durch Maussteuerung bewegt, sowie hinein- und herausgezoomt werden kann. Prezi ist somit eine Möglichkeit, in Seminaren mal eine ungewöhnliche Präsentation zu zeigen.

Statistikprogramme

SPSS

SPSS ist das an der Uni hauptsächlich verwendete Statistikprogramm. Es ist kostenpflichtig, allerdings kannst du über das ZID eine bezahlbare Studierendenzulizenz erwerben. Außerdem ist es auf allen Computern in der Uni zu finden.

⁷⁷ <https://www.uibk.ac.at/zid/software/products/office365.html>

⁷⁸ <http://www.latex-project.org/>

⁷⁹ <http://prezi.com/>

R

R ist ein Statistikprogramm, das als kostenlose Alternative zu SPSS verwendet werden kann. Allerdings funktioniert es anders als SPSS und benötigt damit eine separate Einarbeitung. Für Statistikfans und Menschen, die sich mehr mit Forschung befassen wollen, ist es aber sehr empfehlenswert. Das Programm findest du im Internet⁸⁰.

G*Power

G*Power ist ein kostenloses Statistikprogramm der Uni Düsseldorf. Mit diesem Programm kannst du den optimalen Stichprobenumfang, Effektstärken, Teststärken und noch so einiges andere berechnen. Auch dieses Programm ist kostenlos und du findest es auf der Webseite der Universität Düsseldorf⁸¹.

Innsbruck Allgemein

Unter dieser Rubrik findest du Informationen, die nicht direkt das Studium oder die Universität betreffen, aber trotzdem wichtig für dein Studierendenleben sind.

Gesundheit

Für die medizinische Versorgung in Innsbruck ist das Landeskrankenhaus Innsbruck die erste Anlaufstelle. Es bietet neben Notfallversorgung auch präventive und ambulante Versorgung an. Für die An- und Abmeldung gehst du zum Medizinentrum (MZA) in der Anichstraße 35. Du kannst das MZA auch telefonisch unter Tel. 050 5040 erreichen. Die Allgemeine Ambulanz ist Montag bis Freitag von 7:30 bis 15:30 Uhr geöffnet. In **Notfällen erreichst du unter 144 den Rettungsdienst direkt und unter 112 die Notrufzentrale, die Polizei, Feuerwehr und Rettungsdienst koordiniert.** Falls du andere oder spezialisierte Ärzte suchst, hilft auch eine Suche im Internet.

Für Studierende, die nicht in Österreich krankenversichert sind, gibt es einige Dinge vor einem Arztbesuch zu beachten. Mit einer Europäischen Versicherungskarte (Rückseite der Standard-Versicherungskarte) kannst du dich bei

⁸⁰ <http://www.r-project.org/>

⁸¹ <http://www.psych.uni-duesseldorf.de/abteilungen/aap/gpower3>

akuten Beschwerden behandeln lassen und die Kosten werden normalerweise von der Krankenkasse übernommen. Bereits im Vorfeld solltest du überprüfen, welche Leistungen übernommen werden und gegebenenfalls eine Auslandskrankenversicherung abschließen. Eine weitere Möglichkeit kann ein sogenannter Betreuungsauftrag (bei der bisherigen Krankenkasse erfragen) sein oder eine Selbstversicherung für Studierende in Österreich (Infos gibt's beispielsweise bei der österreichischen Gesundheitskasse). Zusätzlich ist es für gesetzlich Versicherte aus Deutschland möglich, sich bei der österreichischen Gesundheitskasse (ÖGK) zu melden, damit die Kosten von Arztbesuchen von der eigenen Krankenkasse über die ÖGK abgewickelt werden. Diese Meldung muss jedes Jahr erneuert werden, wozu auch eine Studienbestätigung mitgebracht werden sollte. Wir können nur empfehlen, sich selbst gut zu informieren – das Thema Krankenversicherung ist zwar sehr umfangreich, aber gleichzeitig auch sehr wichtig für deine Gesundheit und letztlich auch für deinen Geldbeutel.

Nightline Innsbruck

Die Nightline versteht sich als studentisches Zuhörtelefon auf Basis der non-direktiven Gesprächsführung von Carl Rogers. Mit der Nightline soll allen Studierenden bei jeglicher Art von Problem geholfen werden, indem eine offene und urteilsfreie Umgebung geschaffen wird. Egal, ob du Ersti oder Doktorand:in bist. Egal, ob du ein konkretes Anliegen hast oder einfach nur eine Person zum Zuhören brauchst, die Nightline Innsbruck steht dir mit einem offenen Ohr zur Seite. Das Telefonat bleibt dabei anonym, damit du dir sicher sein kannst, dass Gedanken und Gefühle privat bleiben.

Erreichen kannst du die Nightline während der Vorlesungszeit jeden Montag bis Freitag von 20:00 bis 24:00 Uhr unter +43 720 343230 oder auf ihrer Webseite per Chat Funktion.

Falls du Interesse hast, die Nightline genauer kennenzulernen und vielleicht auch Lust hast, selbst aktiv mitzuarbeiten, dann kannst du dich per E-Mail^{B2} an die Nightline Innsbruck wenden.

^{B2} kontakt@nightline-innsbruck.at

Parken

Autoparkplätze rund um die Uni sind sehr knapp bemessen. Die Parkplätze hinter dem Hauptgebäude und unter dem GeiWi-Campus sind für Mitarbeiter:innen der Universität reserviert. Als Student:in hast du nur die Möglichkeit, dich auf die kostenpflichtigen Parkplätze vor der Uni zu stellen oder auf die Anfahrt im Auto zu verzichten (Fahrrad!). Anders sieht es beim Grauen Bären aus. Dort kannst du ins öffentliche Parkhaus fahren (Zugang an der Bushaltestelle Polizeidirektion, direkt bei der Sowi). In den meisten Zonen ist parken ab 19:00 Uhr kostenlos, nur wird dir das in den wenigsten Situationen für die Uni helfen. Auf gut Glück zu parken und keinen Parkschein zu lösen ist auch keine gute Idee, denn die Kontrollen sind sehr engmaschig und streng. Du kannst auch Handyparken oder Parkzeitgeräte nutzen. Wenn dein Auto in Innsbruck zugelassen ist, kannst du auch eine Anwohnerparkkarte kaufen. Weitere Informationen rund um das Parken und vor allem auch eine Karte der Zonen findest du auf der Seite der Stadt Innsbruck⁸³.

Fahrrad

Es ist wesentlich leichter, sich mit dem Fahrrad in Innsbruck fortzubewegen. Die Stadt kümmert sich immer mehr um Abstellmöglichkeiten und Radwege. Wenn du bezüglich der Rad-Infrastruktur Wünsche, Anregungen oder Beschwerden hast, kannst du dich an den Radkoordinator der Stadt wenden (fuss-radkoordination@innsbruck.gv.at)⁸⁴. An der Uni selbst ist das Abstellen von Fahrrädern nur eingeschränkt erlaubt. Wichtig ist, dass du vor der Bibliothek auf die Feuerwehrzone achtest und dein Fahrrad nur außerhalb dieser Zone abstellst. Sonst kann es dir passieren, dass dein Rad entfernt wird.

Für den Fall, dass du dringend ein Rad benötigst oder mit Freunden von auswärts eine Radtour unternehmen möchtest, kannst du dir ein Stadtrad an den verschiedenen Stationen (z.B. direkt vor der Hauptbibliothek) ausleihen. Dazu musst du dich unter stadtrad.ivb.at registrieren und kannst dann per App ein Rad ausleihen. Dank der ÖH sind die ersten 30min kostenlos für Studierende!

⁸³ <https://www.innsbruck.gv.at/page.cfm?vpath=umwelt--verkehr/parken>

⁸⁴ <https://www.innsbruck.gv.at/mobil/fahrrad>

Zusätzlich kannst du im Geschäft „Börse“ in der Nähe des Triumphbogens viele verschiedene Räder gegen Gebühr leihen⁸⁵.

Öffentliche Verkehrsmittel

Neben Auto und Fahrrad gibt es natürlich auch noch öffentliche Verkehrsmittel in Innsbruck. Hier eine kurze Vorstellung und ein paar Hinweise.

IVB und VVT

Die Innsbrucker Verkehrsbetriebe betreiben den öffentlichen Personennahverkehr in Innsbruck. Wichtiges gleich vorweg: Nicht alle Busfahrenden verkaufen dir noch Tickets im Bus und wenn doch, sind sie teuer als am Automaten! Es gibt normale Einfahrten-Tickets, 8-Fahrten-Tickets und andere, wie z. B. Tagestickets oder das Semesterticket. Beachte bitte, dass du als Student:in nicht für den „Ermäßigten“-Status qualifiziert bist (außer du bist unter 20, dann zählst du zu den „Jugendlichen“). Wenn du außerhalb wohnst oder häufig in das Umland fährst, gibt es noch das Semesterticket und das Klimaticket des Verkehrsverbundes, das sich mit dem der IVB kombinieren lässt. Preise und alle Ticketinformationen findest du im Internetauftritt der IVB⁸⁶, wobei hier schon gesagt werden sollte, dass das Klimaticket U26 erstens billiger und zweitens weitreichender als das Semesterticket ist. Den Fahrplan der IVB-Öffis findest du nicht nur an jeder Haltestelle, eine Abfrage ist auch über die VVT SmartRide App für iPhone und Android möglich.⁸⁷ Auch die bekannte „Öffi-Fahrplanauskunft“⁸⁸ App funktioniert in Innsbruck – und gefühlt auch sonst überall, auch im Ausland.

TIPP: Wenn du ein Stipendium beziehst, kannst du einen Fahrtkostenzuschuss zum Kauf eines Semestertickets beantragen. Die Formulare erhältst du entweder bei der Stipendienstelle oder im IVB- oder VVT-Kundencenter.

ÖBB – Österreichische Bundesbahn

Für den Fernverkehr gibt es ebenfalls spezielle Angebote für junge Menschen. Die ÖBB bietet zum Beispiel die ÖBB-Vorteilscard <26 für Personen unter 26

⁸⁵ <https://www.dieboerse.at/rental>

⁸⁶ <https://www.ivb.at/fahrgast/tickets/uebersicht-tickets/>

⁸⁷ <http://play.google.com/store/apps/details?id=de.hafas.android.vvt&hl=de>

⁸⁸ <https://play.google.com/store/apps/details?id=de.schildbach.oeffi&hl=de>

Jahren an. Sie kostet 19€ im Jahr, wodurch du innerhalb Österreichs bis zu 50% Rabatt auf Bahnkarten und innerhalb Europas 25% Rabatt bekommst. Es gibt auch das ÖBB Sommerticket. Damit darfst du für einen Festpreis einen Monat so viel du möchtest durch ganz Österreich fahren. Für Vielreisende zahlt sich vielleicht sogar eine Österreichcard <26 aus. Mehr Informationen zu diesen Angeboten findest du auf der ÖBB-Webseite⁸⁹. Eine direkte Fahrplanauskunft ist auch über eine App für iPhone und Android möglich⁹⁰.

Auch lohnt es sich, bei jeglichen Zugfahrten zwischen dem Ausland und Österreich bei beiden jeweiligen Zugunternehmen nach den Zügen zu schauen. Die Preise für die exakt gleichen Linien unterscheiden sich bei den jeweiligen Unternehmen z.T. stark.

Melden und Wohnen

Eines der größten Probleme außerhalb des Studiums ist das Finden einer Unterkunft. Hier sind ein paar Anlaufstellen aufgelistet, bei denen du Informationen und Unterstützung erhalten kannst.

Wohnungsbörse und Studierendenheime

Auf der Webseite der ÖH findest du die Wohnungsbörse⁹¹. Wenn du eine eigene Wohnung oder ein Zimmer in einer WG suchst, ist diese Seite ein guter Ausgangspunkt. Falls du lieber in ein Wohnheim ziehen möchtest, findest du Unterstützung beim Referat „Heime und Wohnen“. Auf deren Seite ist auch eine Liste aller Studierendenheime in Innsbruck zusammengestellt⁹². Solltest du Probleme mit deinem/deiner Vermieter:in haben, kannst du dich auch an dieses Referat wenden. Hier gibt es eine kostenlose Mietrechtsberatung, für die du einige Tage vorher unter wohnen@oeh.cc einen Termin ausmachen kannst.

Melden

Du bist verpflichtet, dich innerhalb von 3 Tagen nach Einzug in Innsbruck beim Einwohnermeldeamt zu registrieren. Dieses findest du im ersten Stock des

⁸⁹ <http://www.oebb.at>

⁹⁰ <https://www.oebb.at/de/tickets-kundenkarten/online-mobile-ticketing/oebb-app>

⁹¹ <https://wohnen.oehweb.at/>

⁹² <http://www.oehweb.at/beratung/heime-und-wohnen/>

Rathauses (Eingang Rathausgalerien, weiter bis zur Mitte, Treppe in den ersten Stock nehmen). Mitbringen musst du einen ausgefüllten Meldezettel und deinen Personalausweis oder Reisepass. Den Meldezettel erhältst du entweder von deinem/deiner Vermieter:in, direkt beim Einwohnermeldeamt oder du lädst ihn auf der Homepage des Einwohnermeldeamts herunter. Als EWR-Bürger und Nicht-Österreicher:in solltest du noch 15€ in Bar mitnehmen, da dir dann zusätzlich zum Meldezettel noch eine Anmeldebescheinigung ausgestellt wird, für die eine Gebühr fällig wird. Außerdem benötigst du eine kurze formlose Bestätigung deiner Eltern, dass sie für deinen Unterhalt aufkommen⁹³.

Mietzinsbeihilfe

Die Mietzinsbeihilfe (MZB) ist ein Zuschuss, der zur Wohnraumförderung in Innsbruck Stadt und Land gewährt wird.

Bei der Antragsstellung zur Mietzinsbeihilfe wird auch das Einkommen der Eltern berücksichtigt. Es bestehen folgende Regelungen:

- Monatliches Netto-Einkommen von höchstens € 1.995,- pro Elternteil, bzw. monatliches Netto-Einkommen beider Elternteile von höchstens € 3.990,-

Bei nachweislichem Fehlen eines zweiten Unterhaltspflichtigen:

- Monatliches Netto-Einkommen von höchstens € 2.850,-

Für alle Geschwister bis zum vollendeten 25. Lebensjahr erhöht sich die Einkommensgrenze der Eltern um jeweils € 245,-.

Beihilfeberechtigt sind alle,

- bei denen die Einkünfte der Eltern unterhalb der Einkommensgrenze liegen
- die mindestens **2 Jahre** in Innsbruck gemeldet sind
- die über 18 Jahre alt sind
- die EU-Bürger sind
- oder nicht EU-Bürger sind und mindestens 5 Jahre in Tirol gemeldet sind

⁹³ <http://www.innsbruck.gv.at/page.cfm?vpath=wohnen/wohnen/wohnsitzmeldungen>

- die maximal 800€ pro Monat zur Verfügung haben (sonst gibt es Abzüge)
- die Hauptmieter sind (keine Untermiete)
- und einen vergebürhten Mietvertrag haben.

Für Studierende beträgt die Höchstförderung für Einzelpersonen 125 Euro/Monat, bei WGs gibt's pro Person ca. 50 Euro extra bis maximal 225 Euro. Größere WGs oder Wohnungen mit mehr Wohnraum werden nicht stärker unterstützt.

Für einen vollständigen Antrag benötigst du als Student:in u.a. die Mietenbestätigung, das Formular für das Ansuchen der Mietzinsbeihilfe und eine Kopie des vergebürhten Mietvertrages.

Ob ein Mietvertrag vergebürht ist oder nicht, weiß dein:e Vermieter:in. Falls nicht, ist es eigentlich Aufgabe der Vermieter:innen, den Vertrag anzumelden und zu vergebühren. Häufig bleibt es jedoch an den Mieter:innen hängen, den Vertrag zu vergebühren. Dazu musst du mit dem Mietvertrag zum Finanzamt (Innrain 32) gehen. Dort gibt es das nötige Formular und Hilfe von den Mitarbeiter:innen. Die Kosten für die Vergebürhung betragen bei befristeten Verträgen 1% der gesamten Mietkosten über die gesamte Vertragslaufzeit, aber maximal 1% der Mietkosten von 36 Monaten. Bei unbefristeten Verträgen ist 1% der Mietkosten von 36 Monaten zu zahlen. Die Nebenkosten (Wasser, Heizung, Strom, usw.) zählen nicht zu den Mietkosten und werden nicht gefördert.

Die Formulare für die Mietenbestätigung und das Ansuchen auf Mietzinsbeihilfe gibt es auf der Internetseite des Landes Tirol⁹⁴ unter „Wohnen und Bauen“, bei der Wohnbauförderung oder im Rathaus (Eduard Wallnöfer Platz 3) direkt. Der fertige Antrag wird persönlich im Rathaus abgegeben und dort auch gleich auf Vollständigkeit geprüft. Die jeweils aktuellen Öffnungszeiten findest du im Internet.

⁹⁴ <http://www.tirol.gv.at>

Fundbüro

Das Fundbüro der Stadt liegt in der Fallmerayerstraße 2 (gegenüber vom Drogeriemarkt Müller) und hat unter der Woche von 8⁰⁰ bis 12⁰⁰ geöffnet. Eine Verlust- oder Fundmeldung kannst du auch im Bürgerbüro in den Rathausgalerien machen. Abholung gefundener Gegenstände ist nur im Fundbüro möglich. Falls du deinen Studierendenausweis verloren hast, bekommst du hier die Verlustanzeige, die du für den Antrag eines neuen Ausweises benötigst. Unter www.fundamt.gv.at findest du österreichweit Auskunft über Funde und Verluste.

Freizeitticket Tirol

Das Freizeitticket gilt ein Jahr lang und bietet dir neben kostenlosem Eintritt in zahlreichen Skigebieten auch freien Eintritt in mehrere Frei- und Hallenbäder, einige Museen, Bergbahnen und Eislaufplätze. Ganz billig ist dieser Spaß allerdings nicht. Die Preise für das Jahr 2024/25 werden am 12.09.24 auf der Webseite bekanntgegeben. Bezugsstellen und weitere Informationen findest du dort⁹⁵.

⁹⁵ <http://www.freizeitticket.at/>

Anhang

Fristen⁹⁶

Wintersemester 2024/2025

Allgemeine Zulassungsfrist	08.07.2024 - 05.09.2024	
Semesterdauer	01.10.2024 – 01.02.2025	
Lehrveranstaltungsfreie Zeit⁹⁷	18.10.2024	Tag der Rektorin
	26.10.2024	Nationalfeiertag
	01.11.2024/02.11.2024	Allerheiligen/Allerseelen
	08.12.2024	Maria Empfängnis
	17.12.2024 – 04.01.2025	Weihnachtsferien
	06.01.2025	Heilige Drei Könige
	03.02.2025 – 01.03.2025	Semesterferien
Master-Weitermeldung	31.03.2025	

Sommersemester 2025

Allgemeine Zulassungsfrist	07.01.2025 – 05.02.2025	
Semesterdauer	03.03.2025 – 28.06.2025	
Lehrveranstaltungsfreie Zeit	14.04.2025 – 26.04.2025	Osterferien
	01.05.2025	Staatsfeiertag
	09.05.2025	Christi Himmelfahrt
	09.06.2025	Pfingstmontag
	19.06.2025	Fronleichnam
	30.06.2025 – 30.09.2025	Sommerferien
Master-Weitermeldung	31.10.2025	

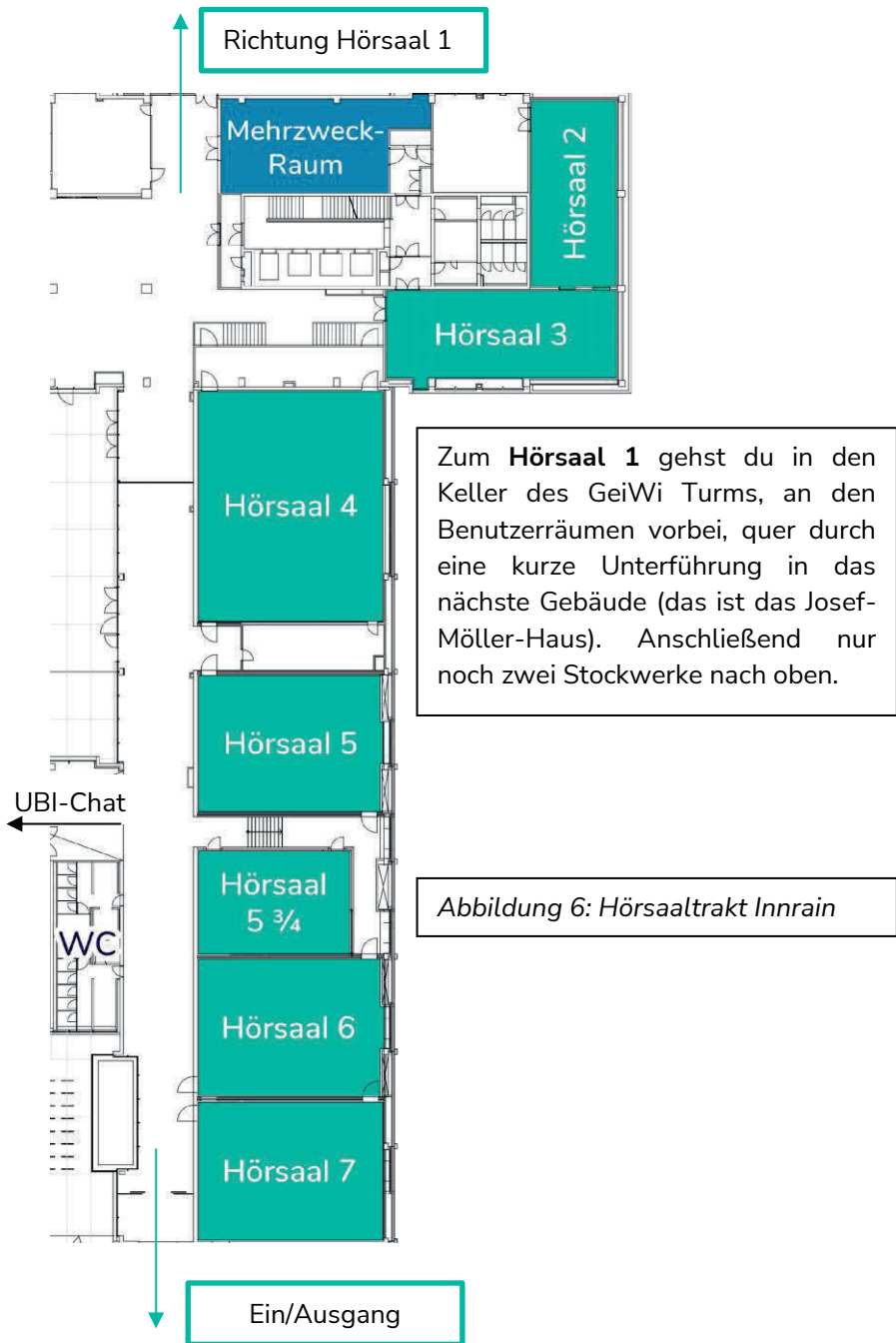
⁹⁶ <https://www.uibk.ac.at/studium/organisation/termine-und-fristen.html.de>

⁹⁷ https://www.uibk.ac.at/fakultaeten-servicestelle/einteilung_studienjahr.html

Pläne



Abbildung 5: Campus Innsrain



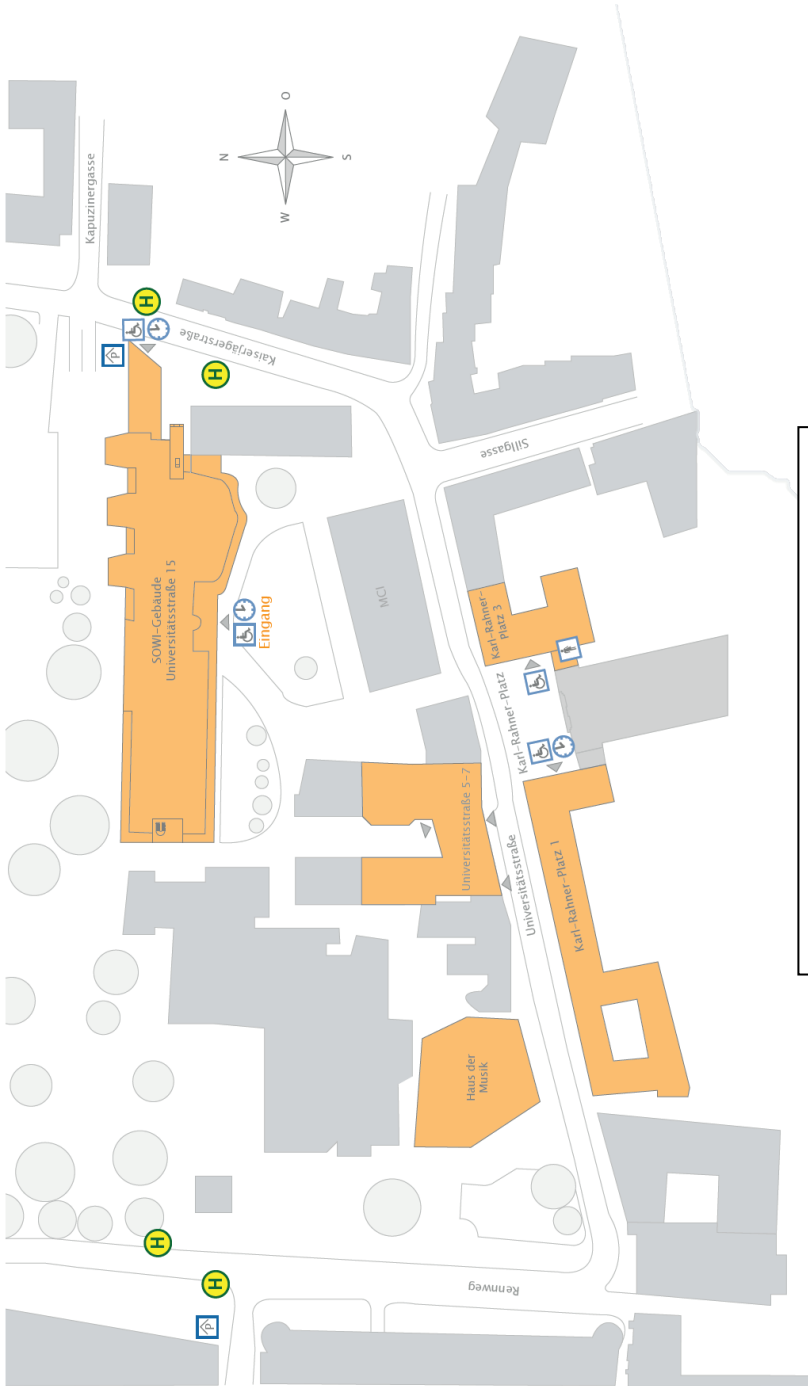


Abbildung 7: Campus Universitätssstraße

Erdgeschoß / groundfloor

Hörsäle von Nr. 1-3 / lecture hall nr. 1-3

Aula

Studierzone



Abbildung 8: EG Gebäude Sowi



Abbildung 9: EG Stock Grauer Bär



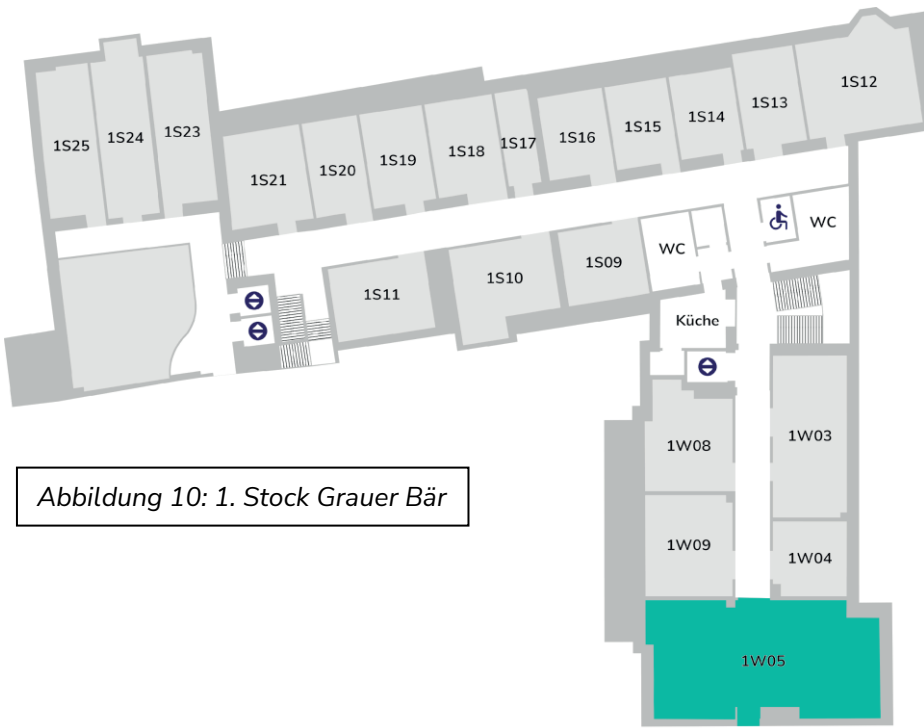


Abbildung 10: 1. Stock Grauer Bär

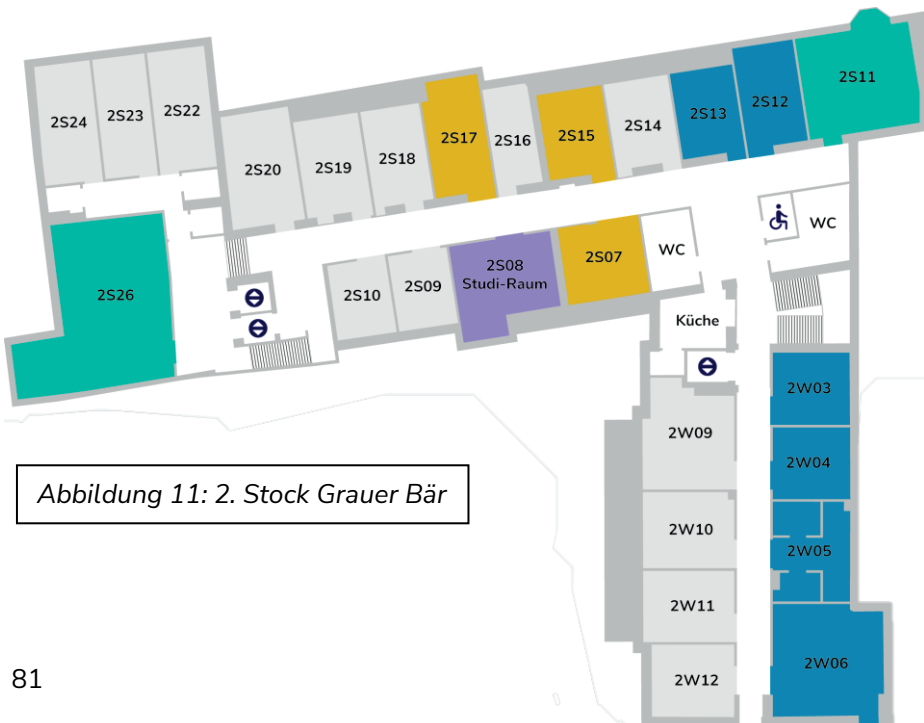


Abbildung 11: 2. Stock Grauer Bär

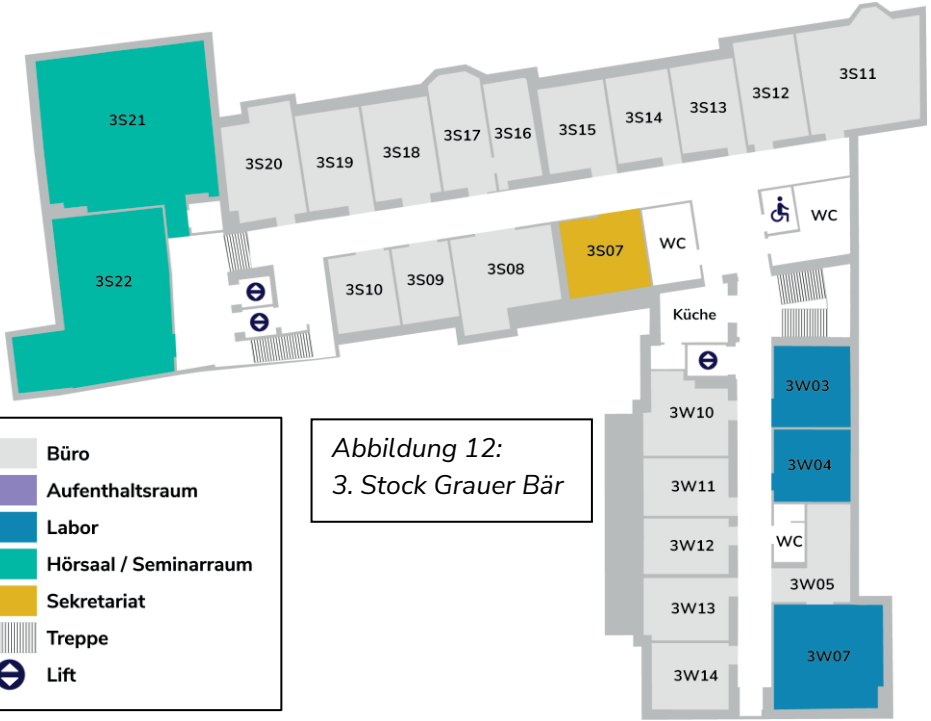


Abbildung 12:
3. Stock Grauer Bär



Abbildung 13: 4. Stock Grauer Bär

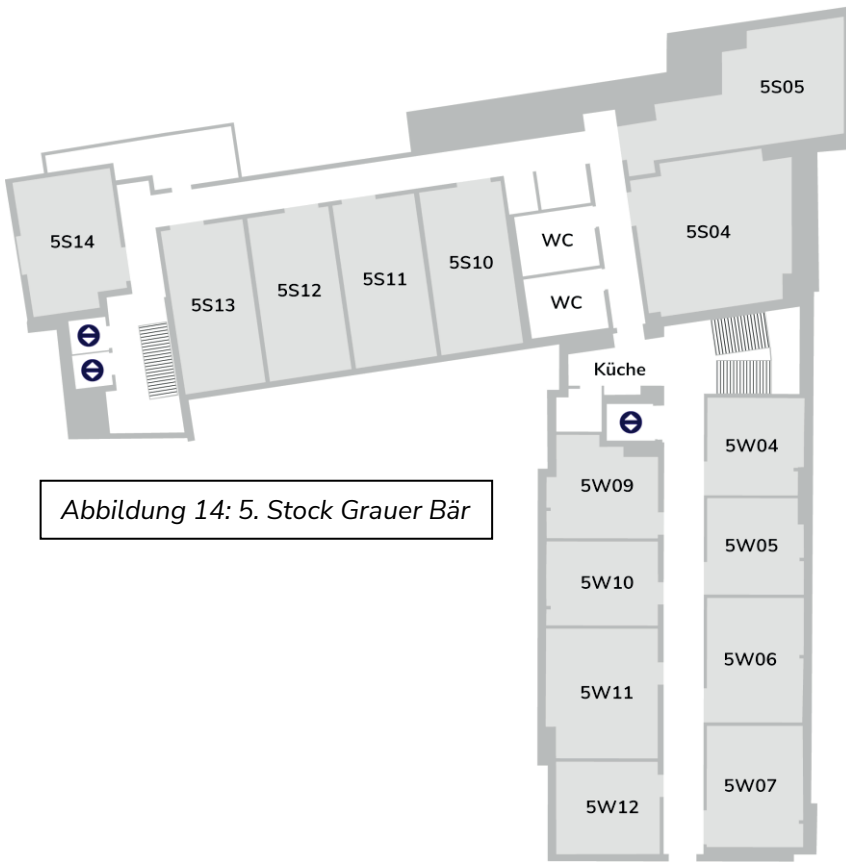


Abbildung 14: 5. Stock Grauer Bär

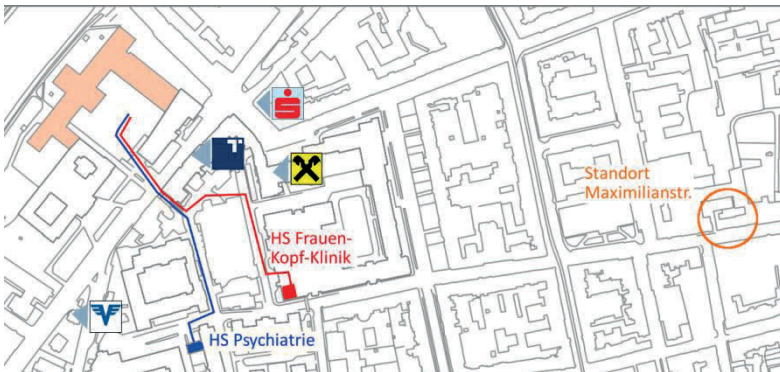


Abbildung 15: Med-Uni und Maximilianstraße

Anlaufstellen

Studienangelegenheiten

Das Büro für Studienangelegenheiten bietet Hilfe bei Fragen zum Studieneinstieg. Es ist die wichtigste Anlaufstelle in den ersten paar Semestern für alle Fragen, bei denen du sonst nicht weißt, an wen du dich wenden sollst. Außerdem kriegst du hier einen Institutsstempel, falls du ihn benötigst. Das Büro wird von mehreren Personen mit unterschiedlicher Erreichbarkeit und Aufgabenbereichen geleitet.

Gabriele Kammerlander

Universitätsstraße 5-7, 2. Stock (Raumnr. 2S15)

Mo	Di	Mi	Do	Fr
12:30 – 15:30	12:30 – 15:30	12:30 – 15:30	12:30 – 15:30	-

gabriele.kammerlander@uibk.ac.at

Tel: +43 (0)512 507-56002

Alexander Polt (Raumbuchung & Schlüsselverwaltung)

Universitätsstraße 5-7, 5. Stock (Raumnr. 5S14)

Mo	Di	Mi	Do	Fr
9:00 – 11:30	9:00 – 11:30	9:00 – 11:30	9:00 – 11:30	9:00 – 11:30

alexander.polt@uibk.ac.at

Tel: +43 (0)512 507-56008

Claudia Rainer (Prüfungsanerkennungen & Gleichwertigkeiten)

Universitätsstraße 5-7, 2. Stock (Raumnr. 2S17)

Mo	Di	Mi	Do	Fr
09:00 – 12:00	09:00 – 12:00	09:00 – 12:00	09:00 – 12:00	09:00 – 12:00

Claudia.Rainer@uibk.ac.at; anerkennungen-psychologie@uibk.ac.at

Tel: +43 (0)512 507-56006

Studienvertretung (StV)

Beratung und Unterstützung bei allem ;) Schreib uns einfach eine E-Mail oder melde dich über Social Media.

Instagram: [stv_psychologie_uibk](https://www.instagram.com/stv_psychologie_uibk), [stv-psychologie@oeh.cc](https://www.instagram.com/stv-psychologie@oeh.cc)

Universitätsstraße 5-7, 2. Stock (Raumnr. 2S08 – Studierendenraum)

Beratung der Studienvertretung und Institutsgruppe (IG)

Der Beratungsdienst hilft bei allen Fragen zum Studium. Während der Beratungszeiten kannst du Bücher aus der Alternativbibliothek sowie Spielfilme und Presenter ausleihen und zurückgeben.

Universitätsstraße 5-7, 2. Stock (Raumnr. 2S08 – Studierendenraum)

Mo	Di	Mi	Do	Fr
12:00 – 14:00	-	12:00 – 14:00	-	12:00 – 14:00

Tel: +43 (0)512 507-35663

Prüfungsreferat

Das Prüfungsreferat ist für das Eintragen von Prüfungsergebnissen auf LFU:online, das Ausstellen von Zeugnissen, vorläufigen Abschlussnoten, dem Anmelden der Masterarbeit und für die Nostrifizierung von Zeugnissen zuständig.

Innrain 52d, 1. Stock GeiWi

Termine nach Vereinbarung

<http://www.uibk.ac.at/fakultaeten-servicestelle/pruefungsreferate/standorte/innrain52d.html>

Studienabteilung

Die Studienabteilung ist zuständig für die Inskription zum Studium und die Exmatrikulation. Außerdem bekommst du hier einen neuen Studierendenausweis und sie sind zuständig für Sponsionsanmeldungen, Stipendien etc. Siehe Studienabteilung (S. 47)

Innrain 52d, GeiWi Turm, Eingang EG – links

Termine über <https://lfuonline.uibk.ac.at/public/terminbuchung.home>

Studienabteilung@uibk.ac.at

<http://www.uibk.ac.at/studienabteilung/>

Tel: +43 (0)512 507 32602

Fakultäten Servicestelle

Bei der Fakultäten Servicestelle bekommst du Information über die Vergabe von Förder- und Leistungsstipendien der Uni Innsbruck. Außerdem ist sie für Hörsaalreservierungen zuständig und Ansprechpartner für alles rund ums Aufnahmeverfahren.

Innrain 52a, Ägnes Heller Haus, 2. Stock, Zimmer. 02M010

Termine nach Vereinbarung

fakultaetenservicestelle@uibk.ac.at

<http://www.uibk.ac.at/fakultaeten-servicestelle/>

Tel: +43 (0)512 507-37002

International Relations Office

Das International Relations Office bietet Informationen zu Auslandsaufenthalten und grundsätzlich zu allem, was Internationales betrifft.

Herzog-Friedrich-Str. 3 (Altstadt)

Mo	Di	Mi	Do	Fr
9:00 – 12:00	9:00 – 12:00	9:00 – 12:00	9:00 – 12:00	9:00 – 12:00
	13:30 – 15:00	13:30 – 15:00		

Außerdem nach Vereinbarung

international-relations@uibk.ac.at

<http://www.uibk.ac.at/international-relations/>

Tel: +43 (0)512 507-32405 oder 32401

Stipendienstelle Innsbruck

Die Stipendienstelle bietet im Wintersemester Information und Hilfe bei Stipendien des Staates. Beratung vor Ort nur nach Vereinbarung.

Andreas-Hofer-Straße 46, 2. Stock

Mo	Di	Mi	Do	Fr
9:00 – 12:00	9:00 – 12:00	9:00 – 12:00	9:00 – 12:00	-

Kontakt über: <https://www.stipendium.at/kontakt/kontaktformular>

<http://www.stipendium.at/stipendienstellen/innsbruck/>

Tel: +43 (0)512-573370-0

Studiendekan bzw. Studienbeauftragte Bachelor- / Masterstudium und PhD

Mag. Dietmar Kratzer sowie Frau Dr. Christine Unterrainer sind zuständig für Zuordnungs- und Anrechnungsfragen von Lehrveranstaltungen anderer Fächer oder anderer Universitäten. Bei der Anerkennung der Praxis unterstützt seit WS 23 Frau Claudia Rainer.

Universitätsstraße 5-7, 3S17, 4S23 & 2S17

Studia

Die Studia ist die Universitätsbuchhandlung. Hier kannst du Arbeiten drucken und binden lassen. Außerdem verkaufen sie Fachbücher, Kopierkarten für die Unikopierer sowie Schreibwarenbedarf. Die Studia hat mehrere Standorte (z.B. noch am Campus Innrain), der uns am nächsten gelegene ist der Copyshop an der Sowi. Du kannst grundsätzlich zu den Öffnungszeiten der Sowi in Selbstbedienung hin, zu den angegebenen Uhrzeiten ist Personal vor Ort.

Universitätsstraße 15 (Sowi)

Mo	Di	Mi	Do	Fr
8:30 – 13:00	8:30 – 13:00	8:30 – 13:00	8:30 – 13:00	8:30 – 13:00

sowi@studia.at

Tel: +43 (0)512-507 35 751

ZID (Zentraler Informatik-Dienst)

Der ZID betreut die Onlineinhalte, Netzwerkzugänge und Passwörter der Universität. Außerdem sind sie für den Verkauf von Softwarelizenzen und Handbüchern und die Vermietung von Hardware zuständig.

Die Uhrzeiten gelten für die Service-Hotline. Termine vor Ort nur nach Vereinbarung

Mo	Di	Mi	Do	Fr
8:00 – 16:00	8:00 – 16:00	8:00 – 16:00	8:00 – 16:00	8:00 – 16:00

ZID-Service@uibk.ac.at

<http://www.uibk.ac.at/zid/>

ÖH - Österreichische Hochschüler:innenschaft

Das ÖH-Sekretariat ist die Anlaufstelle für generelle ÖH-Anfragen, Abholung der Mensabons und der UNIT-Bescheinigungen.

Josef Hirn-Straße 7 (EG)

Mo	Di	Mi	Do	Fr
9:00 – 14:00	9:00 – 17:00	9:00 – 17:00	9:00 – 14:00	9:00 – 12:00

sekretariat-oeh@uibk.ac.at

<http://www.oehweb.at/>

Tel: +43 (0)512 507-35505

Heffy Hummer

Heffy ist Ansprechpartner für einsame Studierende, v. a. bei akuter Kuschelbedürftigkeit. Er ist schließlich ein Kuscheltier.

Universitätsstraße 5-7, 2. Stock (Raumnr. 2S08 – Studierendenraum)

Lehrende und Sekretär:innen

Auf den nächsten Seiten findest du eine Auflistung der Institutsangehörigen, wie sie auch auf der Webseite der Uni⁹⁸ zu finden sind, mitsamt Räumlichkeiten und Sprechstunden.

Abkürzungen: n. V. = nach Vereinbarung

⁹⁸ <http://www.uibk.ac.at/psychologie/mitarbeiter/>

Titel	Nachname	Vorname	Sprechstunde	Telefon	Raum	E-Mail
Fr.	Alessandri	Irene	Mo, Di, Mi: 9-12 Uhr & n.V.	+43 (0)512 507-56010	4S13	Irene.Alessandri@uibk.ac.at
Fr. BSc MSc MA	Alfarone	Irene	n.V.	+43 (0)512 507-56081	4S15	Irene.Alfarone@uibk.ac.at
Hr. BSc MSc	Baierer	Ferdinand	n.V.	+43 (0) 512 507-56025	5W09	Ferdinand.Baierer@uibk.ac.at
Fr. BSc	Baumgartner	Julia	Mo-Mi & Fr 8-13 Uhr	+43 (0)512 507-56091	4S13	Julia.Baumgartner@uibk.ac.at
Fr. BSc MSc	Biedermann	Vivienne	n.V.	+43 (0)512 507-xxxx	4S20	Vivienne.biedermann@uibk.ac.at
Fr. Univ.-Prof. Dr.	Bucheim	Anna	n.V.	+43 (0)512 507-56005	3S11	Inge.pfanzelt@uibk.ac.at
Fr. MSc	Buechele	Johanna	n.V.	+43 (0)512 507-56056	4S19	johanna.buechele@uibk.ac.at
Hr. Dr. BSc MSc	Büsel	Christian	n.V.	+43 (0)512 507-56052	2S23	christian.buesel@uibk.ac.at
Hr. Ass.-Prof. Dipl.-Ing. Mag. Mag. MSc PhD	Canazei	Markus	n.V.	+43 (0)512 507-56060	60 508	markus.canazei@uibk.ac.at
Fr.	Cheng	Xiaoqin	n.V.	+43 (0)512 507-56083	2W11	Xiaoqin.Cheng@uibk.ac.at
Fr. Dr.	Cruz	Nicole	n.V.	+43 (0)512 507-56079	4S14	Nicole.Cruz@uibk.ac.at
Fr. BSc MSc	Czilczer	Carla	n.V.	+43 (0)512 507-56085	2S10	Carla.Czilczer@uibk.ac.at
Hr. Dr. BSc MA	Dahm	Stephan	n.V.	+43 (0)681 81523351	2S14	Stephan.Dahm@uibk.ac.at
Fr. Dr.	de Punder	Karin	n.V.	+43 (0)512 507-56077	3W12	Karin.De-Punder@uibk.ac.at
Fr. Dr. Msc	Dresen	Verena	n.V.	+43 (0)512 507-56062	60S02	Verena.Dresen@uibk.ac.at
Fr.	Fatzi	Michaela	Mi & Do 8-13 Uhr	+43 (0)512 507-56019	3S07	michaela.fatzi@uibk.ac.at

Fr. Dr.	Fischer-Ibali	Laura	n.V.	+43 (0)512 507-56068	60503	Laura.Fischer-Ibali@uibk.ac.at
Priv.-Doz. PhD	Gander	Manuela	n.V.	+43 (0)512 507-56016	3S12	Manuela.Gander@uibk.ac.at
Hr. Univ.-Prof. Dr.	Glaser	Jürgen	n.V.	+43 (0)512 507-56021	5W07	juergen.glaser@uibk.ac.at
Hr. Univ.-Prof. Dr.	Gondan-Rochon	Matthias	n.V.	+43 (0)512 507-56065	4S09	Matthias.Gondan-Rochon@uibk.ac.at
Hr. Univ.-Prof. Dr.	Greitemeyer	Tobias	n.V.	+43 (0)512 507-56022	5S12	tobias.greitemeyer@uibk.ac.at
Fr. BSc MSc	Hajrić	Mirna	n.V.	+43 (0)512 507-56078	3S15	Mirna.Hajric@uibk.ac.at
Fr. Univ.-Prof. Dr.	Hämmerer	Dorothea	n.V.	+43 (0)512 507-56076	4S18	Dorothea.Haemmerer@uibk.ac.at
Hr. Dr. PhD	Hershman	Ronen	n.V.	+43 (0)512 507-56026	60501	Ronen.Hershman@uibk.ac.at
Fr. Dr. BSc MSc	Hoffmann	Alexandra	n.V.	+43 (0)512 507-56038	2S18	alexandra.hoffmann@uibk.ac.at
Hr. Priv.-Doz. Dr.	Höge	Thomas	n.V.	+43 (0)512 507-56024	4S24	thomas.hoege@uibk.ac.at
Hr. Priv.-Doz. Dr.	Hornung	Severin	n.V.	+43 (0)512 507-56044	4W12	severin.hornung@uibk.ac.at
Hr. Mag. Dr.	Huber	Daniel	n.V.	+43 (0)512 507-56049	3W10	Daniel.Huber@uibk.ac.at
Fr. ao. Univ. Prof. Dr.	Juen	Barbara	n.V. (per Mail)	-	3S20	barbara.juen@uibk.ac.at
Fr.	Kammerlander (Auer)	Gabriele	Mo-Do 12.30-15.30 Uhr	+43 (0)512 507-56002	2S15	gabriele.kammerlander@uibk.ac.at
Hr. Ass. Prof. Dr.	Karabatsiakis	Alexander	n.V.	+43 (0)512 507-56036	3S13	alexander.karabatsiakis@uibk.ac.at
Fr. MSc	Kaufmann	Vanessa	n.V.	+43 (0)512 507-56082	2W19	Vanessa.Kaufmann@uibk.ac.at
Fr. Dr. BSc MSc	Kesenheimer	Jana	n.V.	+43 (0)512 507-56055	5W05	jana.kesenheimer@uibk.ac.at

Fr.	Kirchmair	Gertraud	Mo-DO 9-12 Uhr	+43 (0)512 507-56003	2507	gertraud.kirchmair@uibk.ac.at
Hr. Mag.	Kratzer	Dietmar	n.V.	+43 (0)512 507-56030	3517	dietmar.kratzer@uibk.ac.at
Hr. BSc MSc	Kreh	Alexander	n.V.	+43 (0)512 507 56014	3518	alexander.kreh@uibk.ac.at
Fr. PhD	Kulcar	Vanessa	n.V.	+43 (0)512 507-56029	4508	Vanessa.Kulcar@uibk.ac.at
Fr. Mag. PhD	Labek	Karin	n.V.	+43 (0)512 507-56031	3W13	karin.labek@uibk.ac.at
Fr. Mag. Dr.	Lampert	Bettina	n.V.	+43 (0)512 507-56032	5W11	bettina.lampert@uibk.ac.at
Fr. Dr.	Lapomarda	Gaia	n.V.	+43 (0)512 507-56042	2S12	Gaia.Lapomarda@uibk.ac.at
Fr.	Leitner	Judith	n.V.	+43 (0)512 507-56007	3508	judith.leitner@uibk.ac.at
Fr. BSc MSc PhD	Lenzoni	Sabrina	n.V.	+43 (0)512 507-56066	4S10	Sabrina.Lenzoni@uibk.ac.at
Hr. Mag.	Lindenthal	Michael	n.V.	+43 (0)512 507-56034	3S10	michael.lindenthal@uibk.ac.at
Hr. BSc MSc	Maerz	Jeff	n.V.	+43 (0)512 507-56058	3W10	jeff.maerz@uibk.ac.at
Hr. Ass.-Prof. Dr.	Martini	Markus	n.V.	+43 (0)512 507-56035	2S19	markus.martini@uibk.ac.at
Hr. MSc	Maunz	Lucas	n.V. (per Mail)	+43 (0)512 507-56072	5W09	Lucas.Maunz@uibk.ac.at
Fr. Univ.-Prof. Dr.	Morawetz	Carmen	n.V.	+43 (0)512 507-56064	3S14	Carmen.Morawetz@uibk.ac.at
Hr. MSc	Mott	Simon	n.V.	+43 (0)512 507-56017	2S22	Simon.Mott@uibk.ac.at
Hr. MSc	Nicolay	Adrien	n.V.	-	60 503	Adrien.Nicolay@uibk.ac.at
Fr. BSc MSc	Orsini	Chiara	n.V.	+43 (0)512 507-560xx	4S11	Chiara.Orsini@uibk.ac.at

Fr.	Pflanzelt	Inge	Mo-Fr 9-12 Uhr	+43 (0)512 507-56005	3W11	Inge.Pfanzelt@uibk.ac.at
Hr.	Polt	Alexander	Mo-Fr 9.30-11.30 Uhr	+43 (0)512 507-56008	5S14	alexander.polt@uibk.ac.at
Fr. BSc MSc	Rabl	Luna	n.V.	+43 (0)512 507-560xx	4S11	Luna.Rabl@uibk.ac.at
Fr.	Rainer	Claudia	n.V.	+43 (0)512 507-56006	2S17	Claudia.Rainer@uibk.ac.at
Fr. PhD	Riedel	Priya-Lena	n.V.	-	3S08	Priya-Lena.Riedel@uibk.ac.at
Fr. BSc	Roth	Marion	n.V.	+43 (0)512 507-56088	4W05	Marion.Roth@uibk.ac.at
Hr. Univ.-Prof. Dr.	Sachse	Pierre	n.V.	+43 (0)512 507-56040	2S20	pierre.sachse@uibk.ac.at
Fr. Ass.-Prof. Dipl.-Psych., PhD	Sagioglou	Christina	n.V.	+43 (0)512 507-56041	5S11	christina.sagioglou@uibk.ac.at
Fr. Univ.-Prof. Dr.	Schirmer	Annett	n.V.	+43 (0)512 507-56073	2W09	Annett.Schirmer@uibk.ac.at
Fr. Prof. Dr.	Schnell	Tatjana	n.V.	-	4W13	tatjana.schnell@uibk.ac.at
Hr. Dr.	Schranz	Christian	n.V.	+43 (0)512 507-56074	2W11	Christian.Schranz@uibk.ac.at
Hr. Ass. Prof. Mag. Dr.	Schurz	Matthias	n.V.	+43 (0)512 507-39762	3S12	Matthias.Schurz@uibk.ac.at
Hr. MSc	Seetahul	Yashvin	n.V.	+43 (0)512 507-56070	5S10	Yashvin.Seetahul@uibk.ac.at
Hr. Ass.-Prof. Dipl.-Kfm. Mag. PhD	Seubert	Christian	n.V.	+43 (0)512 507-56045	5W12	christian.seubert@uibk.ac.at
Fr. BA BSc MSc PhD	Seubert	Lisa	n.V.	+43 (0)512 507-56059	5W11	lisa.seubert@uibk.ac.at
Fr. MSc	Sorg	Meike	n.V.	+43 (0)512 507-56084	5W061	Meike.Sorg@uibk.ac.at
Hr.	Staggl	Siegmund	n.V.	+43 (0)512 507-56027	60 512	Siegmund.Staggl@uibk.ac.at

Fr.	Strasser	Renate	Mo-Fr 9-12 Uhr	+43 (0)512 507-56009	3507	renate.strasser@uibk.ac.at
Fr. MSc BA	Strauß	Hannah	n.V.	+43 (0)512 507-56054	4W10	hannah.strauss@uibk.ac.at
Hr. Dr.	Tabuchi	Hisaaki	n.V.	+43 (0)512 507-56023	2524	hisaaki.tabuchi@uibk.ac.at
Fr. Dr. PhD.	Talamini	Francesca	n.V.	+43 (0)512 507-56053	4W11	francesca.talamini@uibk.ac.at
Fr. Mag. Dr.	Unterrainer	Christine	n.V. (telefonisch)	+43 (0)512 507-56046	4523	christine.unterrainer@uibk.ac.at
Fr. PHD MA	Vigl	Julia	n.V.	+43 (0)512 507-56037	4517	julia.vigl@uibk.ac.at
Hr. assoz.-Prof. PHD	Viviani	Roberto	n.V.	+43 (0)512 507-56047	3W14	roberto.viviani@uibk.ac.at
Fr.	Wang	Amy	n.V.	+43 (0)512 507-56004	2507	Amy.Wang@uibk.ac.at
Fr. Univ.-Prof. Mag. Dr. Dr.	Weiss	Elisabeth	n.V.	+43 (0)512 507-56057	60 504	elisabeth.weiss@uibk.ac.at
Hr. Univ.-Prof. Dr.	Zentner	Marcel	n.V.	+43 (0)512 507-56050	4W09	marcel.zentner@uibk.ac.at
Fr.	Zhurussova	Alina	n.V.	+43 (0)512 507-56052	4516	Alina.Zhurussova@uibk.ac.at

Stichwortverzeichnis

A

Adressänderung.....	47
Alternativbibliothek.....	11
Anrechnung.....	37, 87
Auslandsaufenthalt.....	41

B

Bachelor.....	12
Bachelorarbeit.....	15
Durchschnittsnote.....	16
einreichen.....	16
Formulare.....	17
Studienstart Sommersemester.....	20
Beratung.....	46, 61, 71, 84
Beratungsdienst.....	2, 9
Betreuer.....	15, 24
Beurlaubung.....	48
Bibliothek.....	49, 57
Gebühren.....	51
verlängern.....	51
BibSearch.....	57
Bigband.....	39
Brainyoo.....	64
Buchhandlung.....	48, 87

C

Checkliste.....	17
Chöre.....	39

D

Datenbank.....	57, 61
----------------	--------

Discord.....	11, 13, 60
Drucker.....	11

E

Eduroam.....	56
Einschränkung.....	30
Erasmus.....	41
Erkrankung.....	48
Ethikbeirat.....	35
Exmatrikulation.....	47

F

Fahrrad.....	69
Fakultäten Servicestelle.....	86
Fakultätsvertretung.....	5
Fernleihe.....	51
Forschungsseminar.....	15, 33
Freizeitticket.....	74
Fristen.....	41, 43, 50, 75
Fundbüro.....	44, 74

G

G*Power.....	67
Gleichberechtigung.....	46
Google Scholar.....	61

H

Heffy Hummer.....	88
Hörsaal.....	45, 76

I

Immatrikulation	47
Institutsgruppe (IG)	5, 9, 85
Institutswebseite	60
International Relations Office	41, 43
ISI Sprachkurse	38
IVB	70

J

Jobbörse	46
----------------	----

K

Kaffee	11
Kinder	40, 46
Kommissionelle Prüfung	26
Kopierer	49, 87
Kopierkarte	49

L

Lehrveranstaltung	29
Anmeldung	29
Mitbelegung	36
Verzeichnis	54
Lernen	11, 51, 55, 64
Lernplätze	52
LFU:online	13, 22, 31, 54
Literatursuche	57

M

Master	20, 22
abschließen	24
Studienverlauf	26
Übergang	22
Wahlmodule	34

Masterarbeit	23
Defensio	26
Medizinische Universität	36
Melden	71
Mensa	49
Mensabon	46, 88
Mietvertrag	73
Mietzinsbeihilfe	72
Modulprüfung	12

N

Namensänderung	47
Nightline	68
Noten	16, 32, 42, 54, 85

O

ÖBB	70
Öffentliche Verkehrsmittel	70
ÖH	60, 71, 88
Beitrag	35, 48
Dienstleistungen	46
OLAT	53
Orchester	39

P

Parken	69
PC-Plätze	56
Pflichtmodule	12, 22
Plagiatscheck	46
PLoS	62
Präferenzsystem	31, 38
Praktikum	14
Ausschreibung	11
Bestätigung	15
Reflektion	18
Reflexion	15
Praxis	13
Probleme	

psychisch	61
Studium	2
Vermieter	71
Prüfungsmodus	12
Prüfungsreferat	17, 85
Psychiatrie	45
Psychohodie	10
Psychonaut	2, 10, 60
Psychoparty	10
PsycInfo	59
PsycINFO	62
PSYINDEX	59, 62
PubMed	62

R

R-Programm	67
------------------	----

S

Sammelbuchbestellung	48
Schreibwaren	87
Schwangerschaft	48
Seminar	29
Anmeldung	30
erstes Semester	19
tauschen	33
Vergabe	31
Seniorenberatung	46
sh.asus	47
Skripte	49, 64
Software	63
SoSci Survey	63
Sozialfonds	40
Sponsionsfeier	48
Sportkurse	38
Sprachkurse	38, 42
SPSS	56, 66
Statistikprogramme	66
Stipendien	39, 86
Studia	48, 87
Studienabteilung	16, 37, 47, 85
Studienbeitrag	32, 35

Rückerstattung	35
Studienbestätigung	54, 68
Studienerfolgsnachweis	54
Studiengebühr	35
Studienwechsel	47
Studierendenausweis	85
verloren	48, 74
Studydrive	64
StV	2, 5, 9, 45, 60, 84
Suchmaschinen	61
Summerschool New Orleans	38
SurveyMonkey	63

T

Tutorien	9
----------------	---

U

UIBK-Netz	56
ULB	49
Öffnungszeiten	50
Uni Innsbruck App	63
Uni-Homepage	52
Unipfarre	61
UNIT	38, 46, 54
Bescheinigung	88
USI	38
USI Sportkurse	38

V

Versuchsprobandenstunden	12, 54
Voraussetzungsmodule	18
Vorlesung	29
VPN	57, 59

W

Wahlen	45
--------------	----

Wahlmodule	12, 19, 22, 23, 27
Web of Knowledge.....	62
Webmail.....	53
WLAN	56
Wohnen	71, 73
Studierendenheim	46, 71
Wohnungsbörse	46, 71

Z

Zentraler Informatik-Dienst (ZID).....	87
Zeugnis	16, 85

Disclaimer

Alle Informationen wurden von uns nach bestem Wissen und Gewissen zusammengetragen. Trotzdem können wir nicht für die Richtigkeit und/oder Vollständigkeit der Informationen garantieren. Insbesondere schließen wir jede Haftung für Schäden, die durch die Verwendung des Handbuchs und seines Inhaltes entstehen, aus. Die Verwendung dieses Handbuchs geschieht auf eigene Gefahr. Für die Inhalte von verlinkten/verzeichneten Internetseiten und deren Verlinkungen übernehmen wir ebenfalls keine Verantwortung.

Sofern nicht anders angegeben, wurden alle Internetlinks Ende August überprüft.

13. Ausgabe, Wintersemester 2024/2025

Redaktion und Überarbeitung zur 13. Auflage von
Yannik Dicker, Nadya Sperner und Anna Theil

Für Fragen, Anmerkungen, Berichtigungen und Wünsche für die nächste Ausgabe:

yannik.dicker@student.uibk.ac.at

oder: stv-psychologie@oeh.cc

Kontakt: StV Psychologie, Josef-Hirn-Straße 7, 6020 Innsbruck

Erarbeitet wurde diese Broschüre von Felicitas Lahner und Tjark Müller.

Umschlagsgestaltung von Anna Theil

Shoutout an Chromosome Industries

Vielen Dank auch an Noah Beerstecher, Frau Kammerlander sowie Frau Strasser für die Unterstützung.

